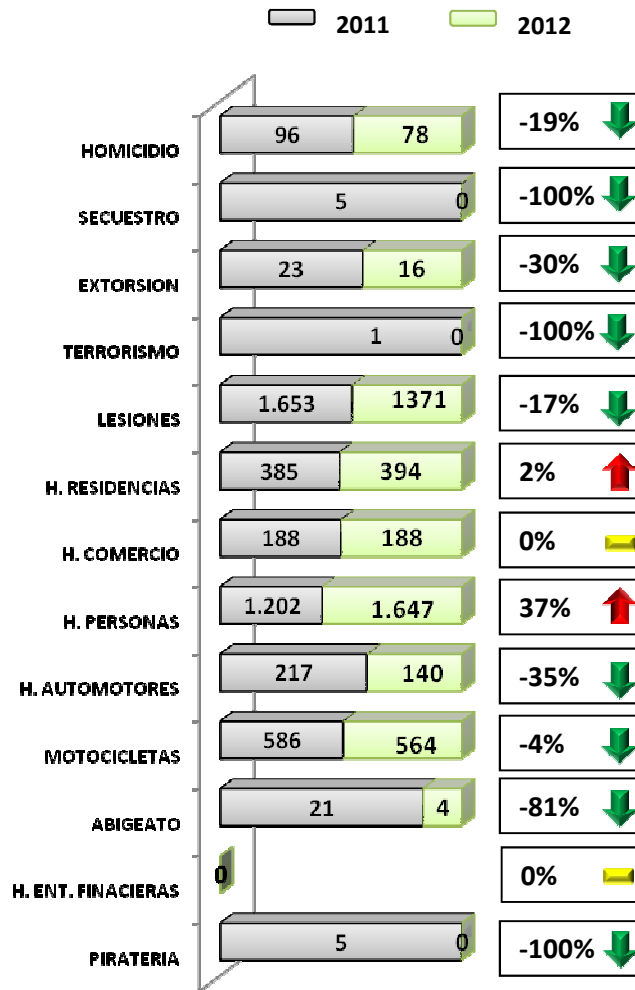
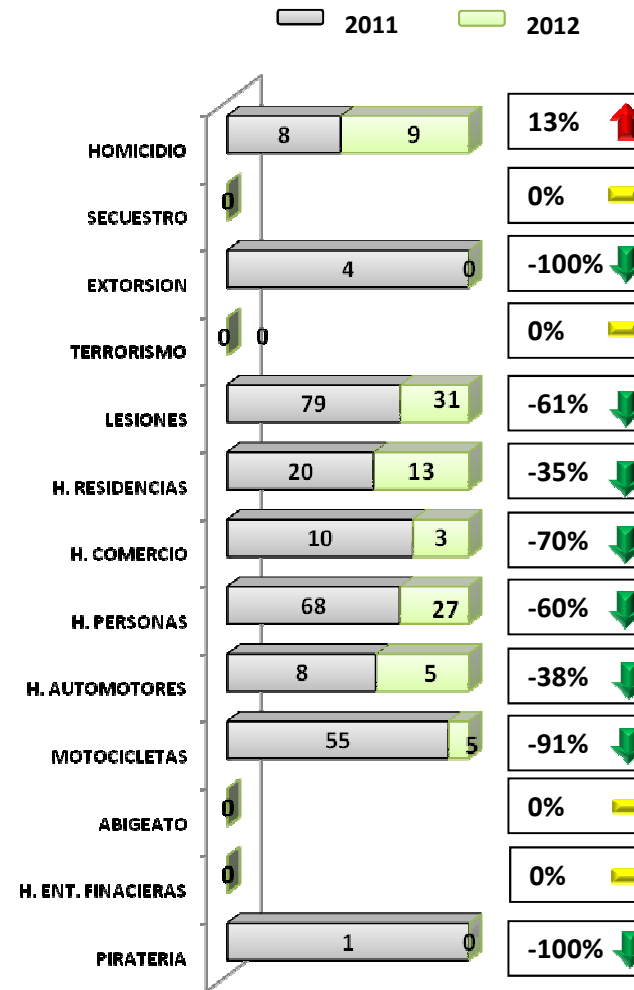


# CRIMINALIDAD

Comparativo 01-01-12 al 05-11-12



Comparativo 01-10 al 05-11



# RESULTADOS OPERATIVOS

Inicio Intervención 10-10-12 al 28-10-12




















Evaluación año 01-01-12 al 05-11-12

DESCRIPCIÓN		ACUMULADO INTERVENCIÓN					ACUMULADO AÑO				
		NÚMERO		VARIACIÓN			NÚMERO		VARIACIÓN		
		2011	2012	ABS	%		2011	2012	ABS	%	
CAPTURAS POR TODOS LOS DELITOS		327	369	42	13%		3.915	4.198	283	7%	
BANDAS DESARTICULADAS		0	0	0	0%		0	0	0	0%	
CAPTURAS	FLAGRANCIA	299	332	33	11%		3.579	3.821	242	7%	
	ORDEN JUDICIAL	28	37	9	32%		336	377	41	12%	
CAPTURAS SUBVERSIVOS	CAPTURADOS	0	1	1	100%		15	2	-13	-87%	
	DADOS DE BAJA	0	0	0	0%		0	0	0	0%	
BANDAS CRIMINALES	CAPTURADOS	1	0	-1	-100%		11	17	6	55%	
	DADOS DE BAJA	0	0	0	0%		0	0	0	0%	
CAPTURAS CON FINES DE EXTRADICIÓN		0	0	0	0%		0	0	0	0%	
TERRORISMO NEUTRALIZADO		0	0	0	0%		0	0	0	0%	
VEHÍCULOS RECUPERA.	AUTOMOTORES	5	4	-1	-20%		275	98	-177	-64%	
	MOTOCICLETAS	13	11	-2	-15%		359	157	-202	-57%	
MERCANCIAS RECUPERADA		\$258	\$213	-\$45	-17%		\$8925	\$4506	-\$4419	-50%	
MERCANCÍA CONTRABANDO INCAUTADAS		\$78	\$389	311	399%		\$1357	\$1643	\$286	21%	

# RESULTADOS OPERATIVOS

Inicio Intervención 10-10-12 al 05-11-12

Evaluación año 01-01-12 al 05-11-12

DESCRIPCIÓN		ACUMULADO INTERVENCIÓN					ACUMULADO AÑO				
		NÚMERO		VARIACIÓN			NÚMERO		VARIACIÓN		
		2011	2012	ABS	%		2011	2012	ABS	%	
INCAUTACIÓN ARMAS DE FUEGO	ILEGALES	17	17	0	0%		190	160	-30	-16%	
	LEGALES	0	2	2	100%		11	16	5	45%	
	TOTAL	17	19	2	12%		201	176	-25	-12%	
DROGA INCAUTADA (Kilogramos)	COCAÍNA	0,375	12,135	11,760	3136%		1,474	14,188	12,714	863%	
	HEROÍNA	0	0	0	0%		0,000	0,000	0,000	0%	
	BASE DE COCA	0,010	16,065	16,055	160550%		29,199	467,419	438,220	1501%	
	BASUCO	4,653	1,739	-2.914	-63%		23,311	24,685	1,374	6%	
	MARIHUANA	3,190	2,360	-0.830	-26%		266,340	141,468	-124,872	-47%	
	SÍNTESIS (Pastillas)	0	0	0	0%		0	0	0	0%	
DOMICILIOS ALLANADOS POR MICROTRAFICO	Número	8	6	-2	-25%		60	78	18	30%	