
Observatorio de
Asuntos de Género 



ALCALDÍA DE **PASTO**

DIRECCIÓN DE



CONSTRUYENDO IDENTIDAD
Alcaldía de Pasto

VIOLENCIA INTRAFAMILIAR

2008





ALCALDÍA DE PASTO

DINÁMICA DE LA VIOLENCIA INTRAFAMILIAR

Comparativo Años 2005 a 2008

“Casos Judicializados”

Observatorio de
Asuntos de Género 

AÑO	No. DE CASOS	% MUJERES	% HOMBRES	TASA/ 100.000 HBTS
2005 Población 382618	667	79%	21%	174
2006 Población 388347	729	81%	19%	188
2007 Población 394074	730	77%	23%	185
2008 Población 399723	833	79%	21%	208

Fuente: Medicina Legal.

Procesado por: Observatorio de Asuntos de Género. Enero 2009

VIOLENCIA INTRAFAMILIAR 2008

“Casos Judicializados según Tipo de Violencia”

Observatorio de
Asuntos de Género 

TIPO DE VIOLENCIA	MUJERES	HOMBRES	TOTAL	%	TASA/ 100.000 HBTS
Violencia Conyugal	430	45	475	57%	119
Violencia por otro Familiar	141	78	219	26%	55
Maltrato Infantil	58	46	104	12%	26
Violencia Sexual	33	2	35	4%	9
TOTAL	662	171	833	100%	208

Fuente: Medicina Legal.

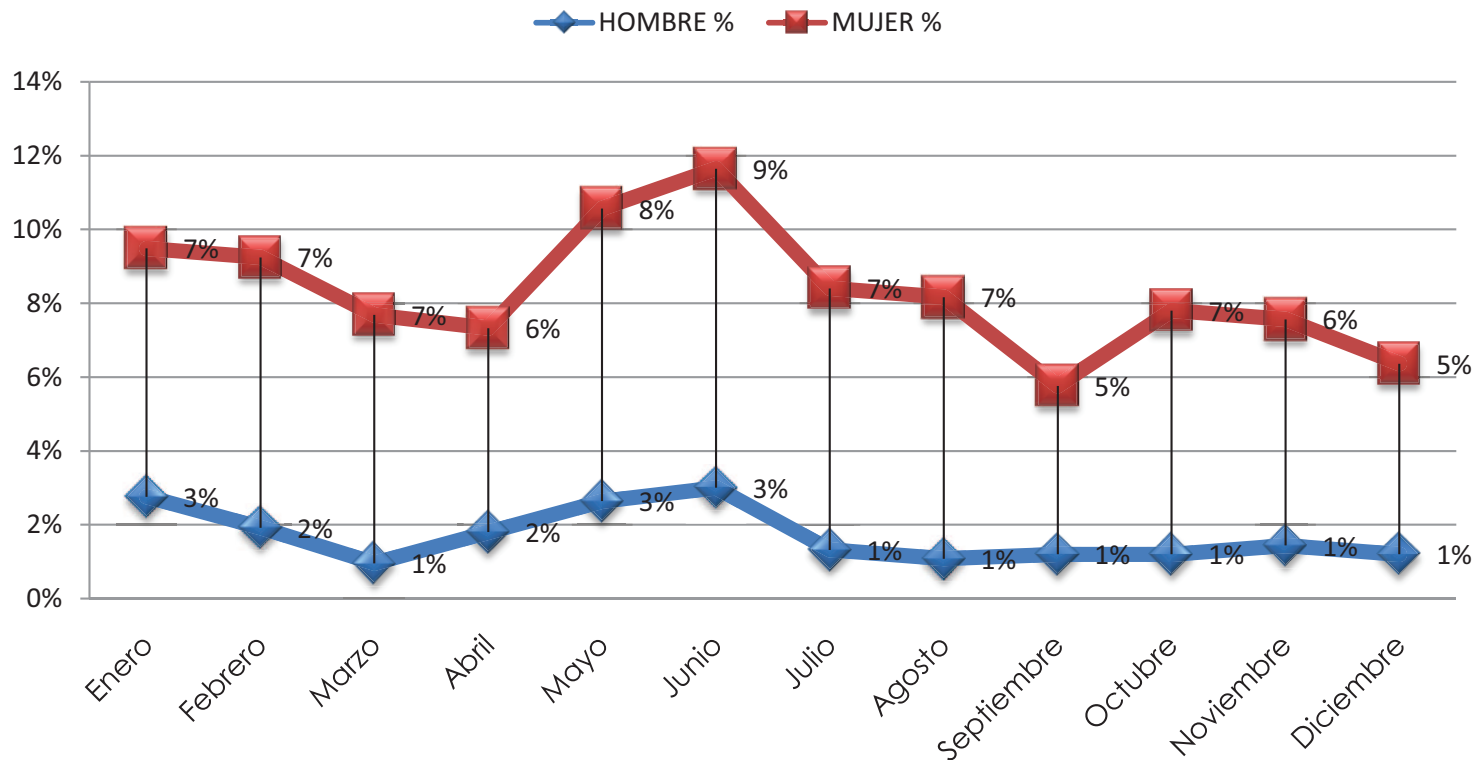
Procesado por: Observatorio de Asuntos de Género. Enero 2009

VIOLENCIA INTRAFAMILIAR

“Según sexo de la víctima y mes de ocurrencia”

Municipio de Pasto 2008

VIOLENCIA INTRAFAMILIAR SEGÚN SEXO DE LA VÍCTIMA Y MES DE OCURRENCIA. 2008



Fuente: Medicina Legal.

Procesado por: Observatorio de Asuntos de Género. Enero 2009

Observatorio de
Asuntos de Género



VIOLENCIA INTRAFAMILIAR

“Zona Urbana según Comuna y Sexo de la Victima”

Municipio de Pasto 2008

Observatorio de
Asuntos de Género

COMUNA	VIOLENCIA CONYUGAL			V. POR OTRO FAMILIAR			VIOELNCIA INFANTIL			VIOLENCIA SEXUAL			TOTAL VIF		
	MUJER	HOMBRE	TOTAL	MUJER	HOMBRE	TOTAL	MUJER	HOMBRE	TOTAL	MUJER	HOMBRE	TOTAL	MUJER	HOMBRE	TOTAL
COMUNA 5	42	7	49	13	11	24	10	5	15	2	1	3	67	24	91
COMUNA 4	37	10	47	15	6	21	5	9	14	6	0	6	63	25	88
COMUNA 10	50	3	53	16	7	23	4	4	8	2	1	3	72	15	87
COMUNA 8	43	3	46	15	5	20	2	2	4	4	0	4	64	10	74
COMUNA 1	39	3	42	22	5	27	1	1	2	1	0	1	63	9	72
COMUNA 3	42	2	44	7	7	14	3	8	11	2	0	2	54	17	71
COMUNA 6	23	3	26	11	5	16	8	2	10	7	0	7	49	10	59
COMUNA 9	22	3	25	9	6	15	2	6	8	3	0	3	36	15	51
COMUNA 2	28	4	32	6	6	12	3	1	4	1	0	1	38	11	49
COMUNA 11	15	0	15	7	4	11	6	1	7	0	0	0	28	5	33
COMUNA 12	16	1	17	5	1	6	4	0	4	1	0	1	26	2	28
COMUNA 7	7	3	10	2	4	6	2	0	2	0	0	0	11	7	18
ZONA URBANA	364	42	406	128	67	195	50	39	89	29	2	31	571	150	721

Fuente: Medicina Legal.

Procesado por: Observatorio de Asuntos de Género. Enero 2009



VIOLENCIA INTRAFAMILIAR

“Zona Rural según Corregimiento y Sexo de la Víctima”

Municipio de Pasto 2008

Observatorio de
Asuntos de Género

ZONA	VIOLENCIA CONYUGAL			V. POR OTRO FAMILIAR			VIOLENCIA INFANTIL			VIOLENCIA SEXUAL			TOTAL VIF		
	MUJER	HOMBRE	TOTAL	MUJER	HOMBRE	TOTAL	MUJER	HOMBRE	TOTAL	MUJER	HOMBRE	TOTAL	MUJER	HOMBRE	TOTAL
C. CATAMBUCO	13	1	14	1	2	3	1	1	2	0	0	0	15	4	19
C. BUESAQUILLO	11	0	11	3	2	5	1	1	2	0	0	0	15	3	18
C. MOCONDINO	8	0	8	2	0	2	0	0	0	2	0	2	12	0	12
C. JAMONDINO	3	0	3	1	2	3	2	1	3	0	0	0	6	3	9
C. LAGUNA	4	0	4	2	0	2	1	0	1	0	0	0	7	0	7
C. OBOVUCO	4	1	5	0	0	0	1	1	2	0	0	0	5	2	7
C. SAN FERNANDO	4	0	4	0	0	0	1	0	1	0	0	0	5	0	5
C. CABRERA	2	0	2	1	1	2	0	0	0	0	0	0	3	1	4
C. JONGOVITO	3	0	3	0	1	1	0	0	0	0	0	0	3	1	4
C. ENCANO	2	0	2	0	1	1	0	0	0	0	0	0	2	1	3
C. GENOY	3	0	3	0	0	0	0	0	0	0	0	0	3	0	3
C. GUALMATAN	1	0	1	1	1	2	0	0	0	0	0	0	2	1	3
C. SANTA BARBARA	2	0	2	1	0	1	0	0	0	0	0	0	3	0	3
C. MAPACHICO	2	0	2	0	0	0	0	0	0	0	0	0	2	0	2
C. MORASURCO	1	0	1	0	0	0	1	0	1	0	0	0	2	0	2
C. CALDERA	0	0	0	1	0	1	0	0	0	0	0	0	1	0	1
ZONA RURAL	63	2	65	13	10	23	8	4	12	2	0	2	86	16	102
SIN DATO	3	1	4	0	1	1	0	3	3	2	0	2	5	5	10
TOTAL	430	45	475	141	78	219	58	46	104	33	2	35	662	171	833

Fuente: Medicina Legal.

Procesado por: Observatorio de Asuntos de Género. Enero 2009

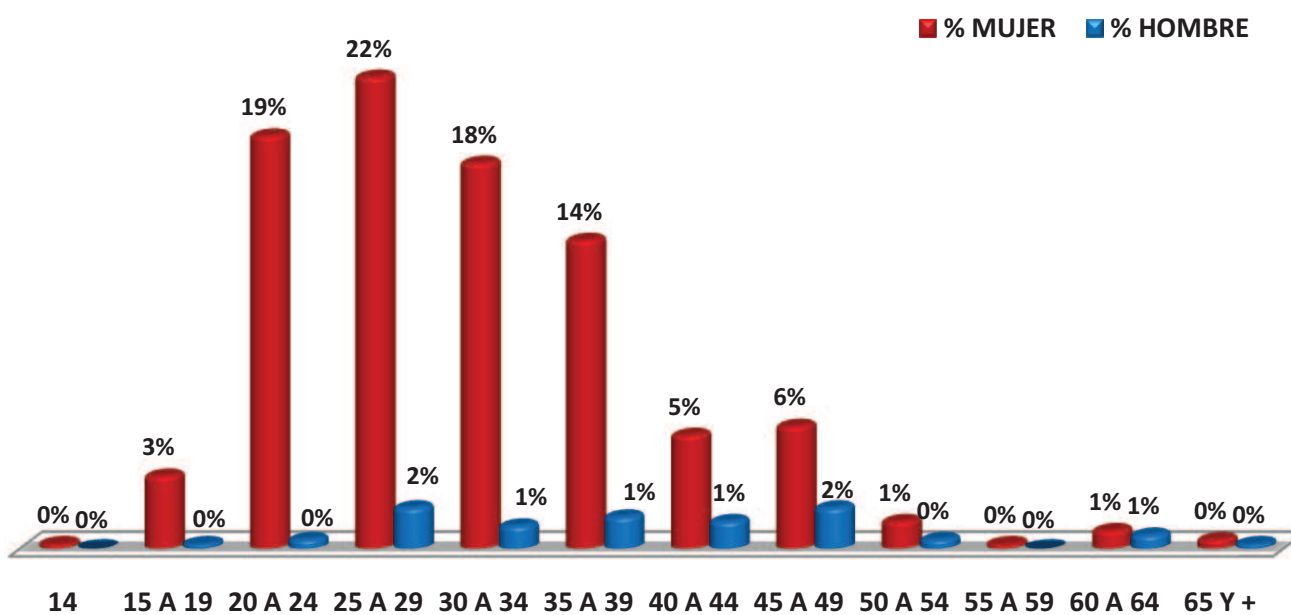
VIOLENCIA PAREJA Y/O CONYUGAL

“Según Edad y Sexo de La Victima”

Municipio de Pasto 2008



ALCALDÍA DE PASTO



EDAD	MUJER	%	HOMBRE	%	TOTAL	%
14	1	0%	0	0%	1	0%
15 A 19	16	3%	1	0%	17	4%
20 A 24	91	19%	2	0%	93	20%
25 A 29	104	22%	9	2%	113	24%
30 A 34	85	18%	5	1%	90	19%
35 A 39	68	14%	7	1%	75	16%
40 A 44	25	5%	6	1%	31	7%
45 A 49	27	6%	9	2%	36	8%
50 A 54	6	1%	2	0%	8	2%
55 A 59	1	0%	0	0%	1	0%
60 A 64	4	1%	3	1%	7	1%
65 Y +	2	0%	1	0%	3	1%
TOTAL	430	91%	45	9%	475	100%

Fuente: Medicina Legal.

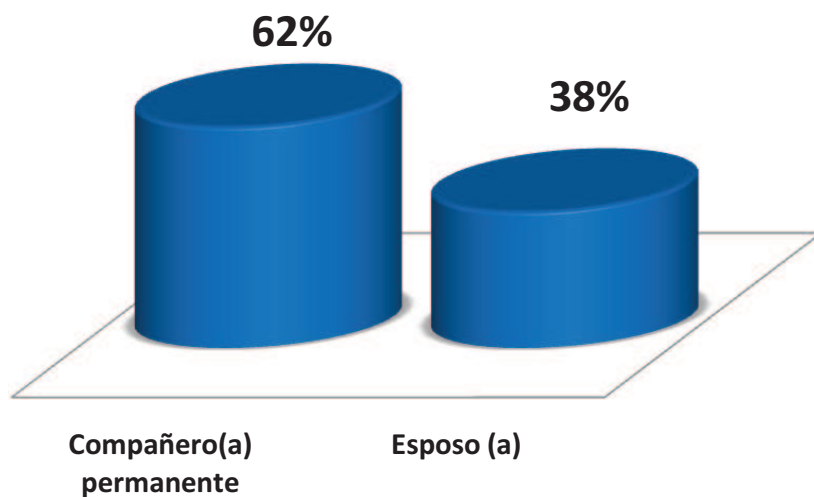
Procesado por: Observatorio de Asuntos de Género. Enero 2009

Observatorio de Asuntos de Género

VIOLENCIA PAREJA Y/O CONYUGAL

“Según Tipo de Agresor (a)”

Municipio de Pasto 2008



AGRESOR	MUJER	HOMBRE	TOTAL	%
Compañero(a) permanente	266	28	294	62%
Esposos (a)	164	17	181	38%
TOTAL	430	45	475	100%

Fuente: Medicina Legal.

Procesado por: Observatorio de Asuntos de Género. Enero 2009

Observatorio de Asuntos de Género

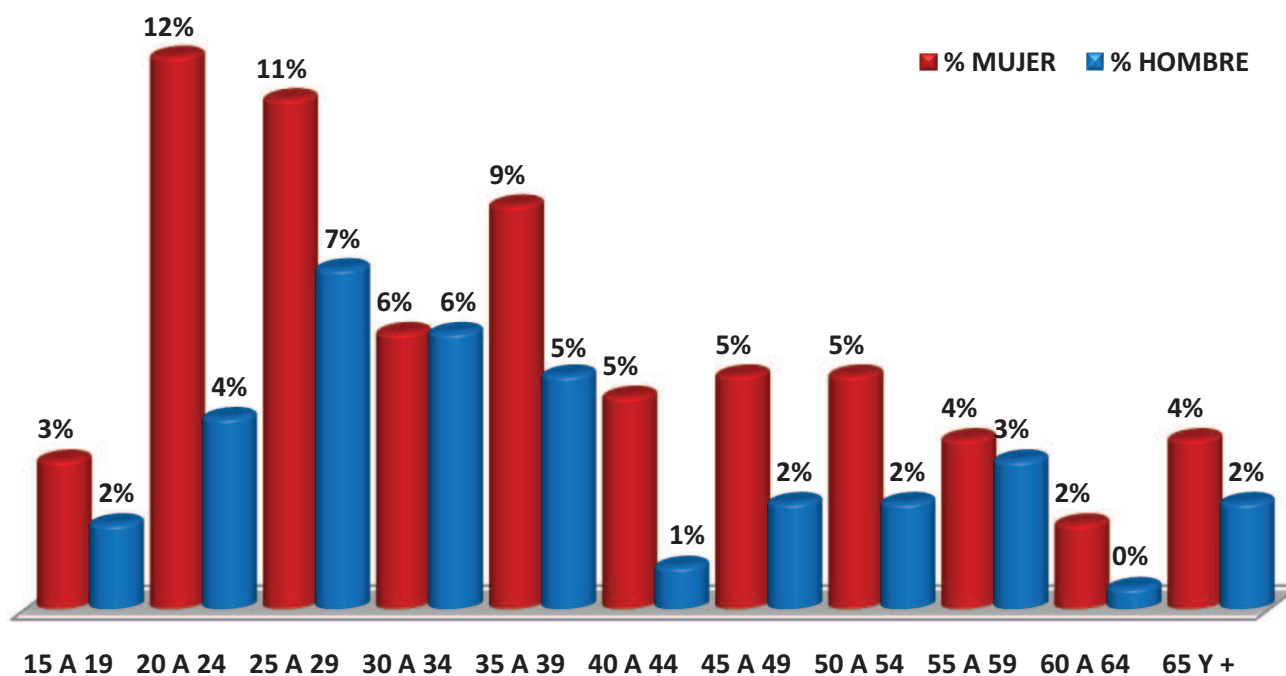
VIOLENCIA GENERADA POR OTRO FAMILIAR

“Según Edad y Sexo de la Víctima”

Municipio de Pasto 2008



ALCALDÍA DE PASTO



EDAD	MUJER	%	HOMBRE	%	TOTAL	%
15 A 19	7	3%	4	2%	11	5%
20 A 24	26	12%	9	4%	35	16%
25 A 29	24	11%	16	7%	40	18%
30 A 34	13	6%	13	6%	26	12%
35 A 39	19	9%	11	5%	30	14%
40 A 44	10	5%	2	1%	12	5%
45 A 49	11	5%	5	2%	16	7%
50 A 54	11	5%	5	2%	16	7%
55 A 59	8	4%	7	3%	15	7%
60 A 64	4	2%	1	0%	5	2%
65 Y +	8	4%	5	2%	13	6%
TOTAL	141	64%	78	36%	219	100%

Fuente: Medicina Legal.

Procesado por: Observatorio de Asuntos de Género. Enero 2009

Observatorio de Asuntos de Género

VIOLENCIA GENERADA POR OTRO FAMILIAR

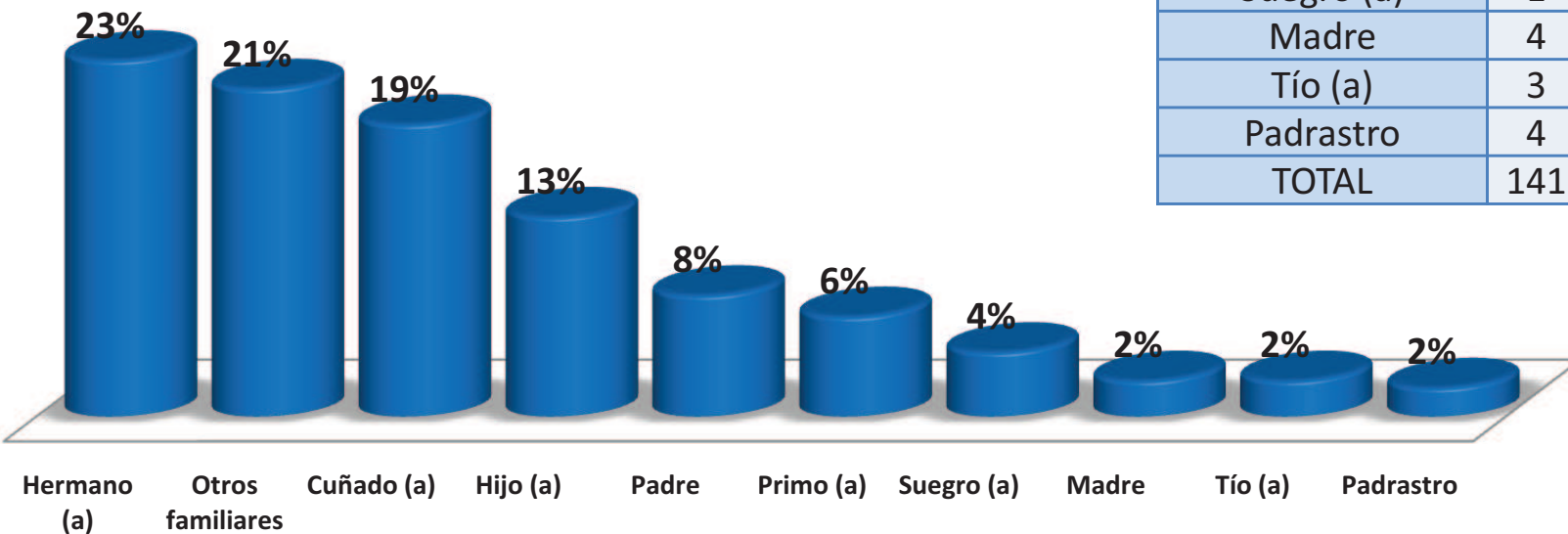
“Según Tipo de Agresor (a)”

Municipio de Pasto 2008



ALCALDÍA DE PASTO

AGRESOR	MUJER	HOMBRE	TOTAL	%
Hermano (a)	33	17	50	23%
Otros familiares	28	18	46	21%
Cuñado (a)	25	16	41	19%
Hijo (a)	22	6	28	13%
Padre	14	3	17	8%
Primo (a)	7	7	14	6%
Suegro (a)	1	8	9	4%
Madre	4	1	5	2%
Tío (a)	3	2	5	2%
Padrastro	4	0	4	2%
TOTAL	141	78	219	100%



Fuente: Medicina Legal.

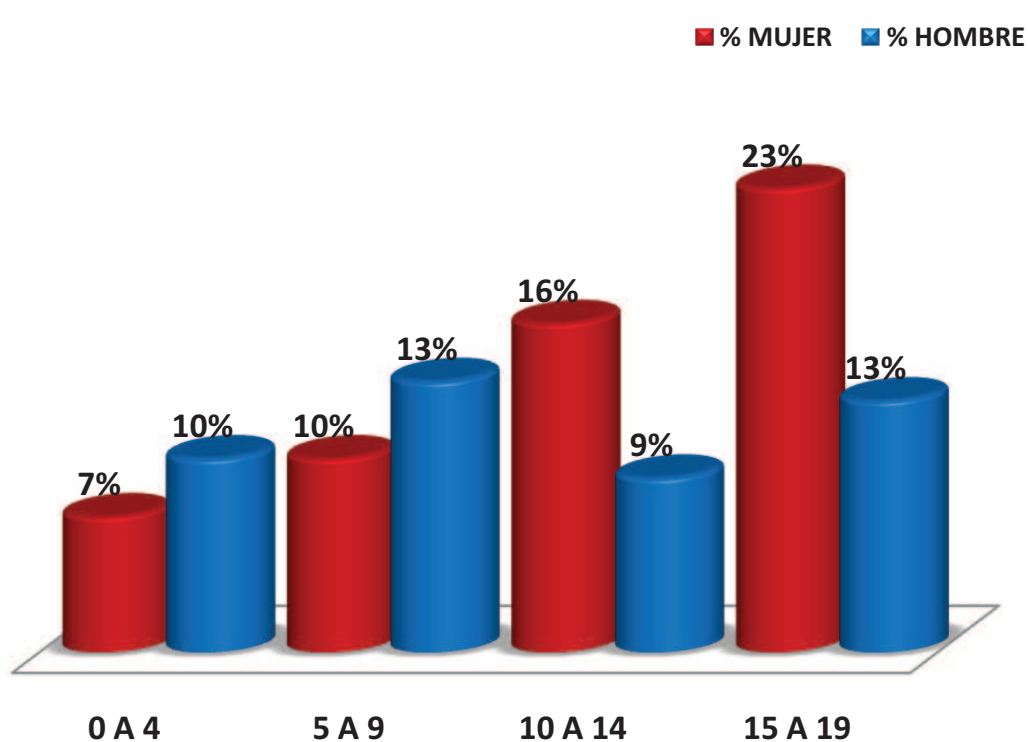
Procesado por: Observatorio de Asuntos de Género. Enero 2009

Observatorio de Asuntos de Género

MALTRATO INFANTIL

“Según Edad y Sexo de la Victima”

Municipio de Pasto 2008



EDAD	MUJER	%	HOMBRE	%	TOTAL	%
0 A 4	7	7%	10	10%	17	16%
5 A 9	10	10%	14	13%	24	23%
10 A 14	17	16%	9	9%	26	25%
15 A 19	24	23%	13	13%	37	36%
TOTAL	58	56%	46	44%	104	100%

Fuente: Medicina Legal.

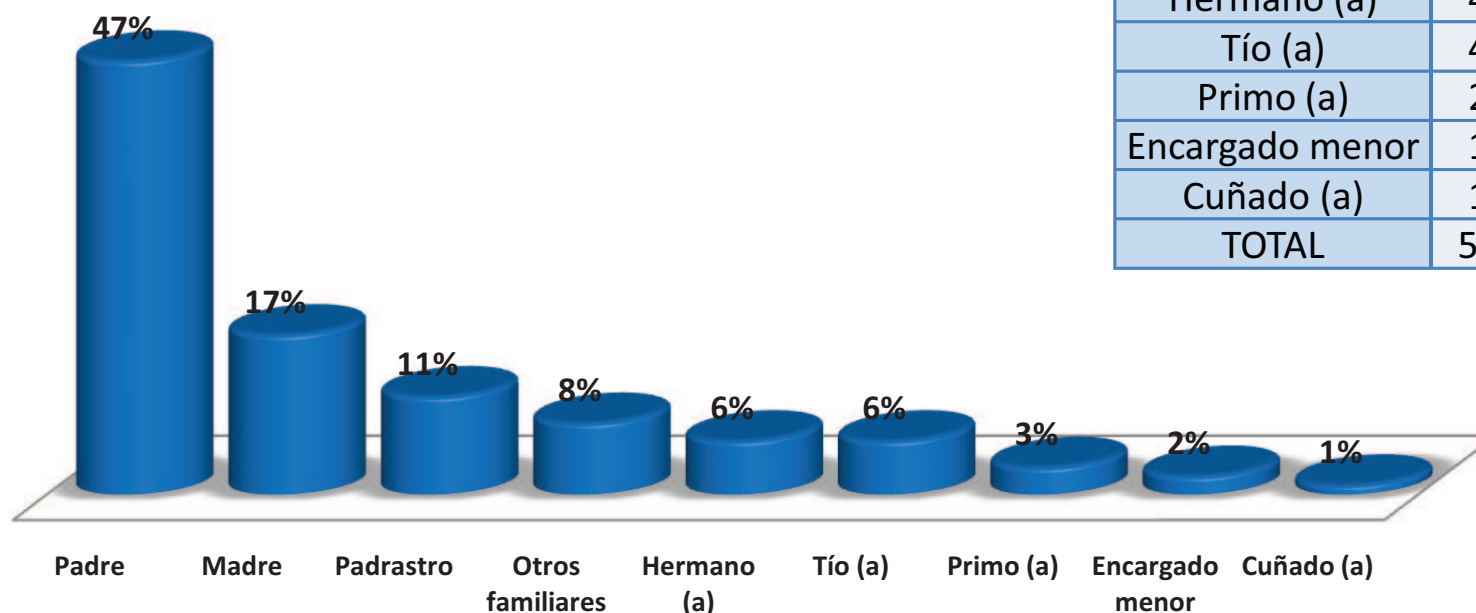
Procesado por: Observatorio de Asuntos de Género. Enero 2009

Observatorio de Asuntos de Género

MALTRATO INFANTIL

“Según Tipo de Agresor (a)”

Municipio de Pasto 2008



AGRESOR	MUJER	HOMBRE	TOTAL	%
Padre	30	19	49	47%
Madre	6	12	18	17%
Padrastra	5	6	11	11%
Otros familiares	5	3	8	8%
Hermano (a)	4	2	6	6%
Tío (a)	4	2	6	6%
Primo (a)	2	1	3	3%
Encargado menor	1	1	2	2%
Cuñado (a)	1	0	1	1%
TOTAL	58	46	104	100%

Fuente: Medicina Legal.

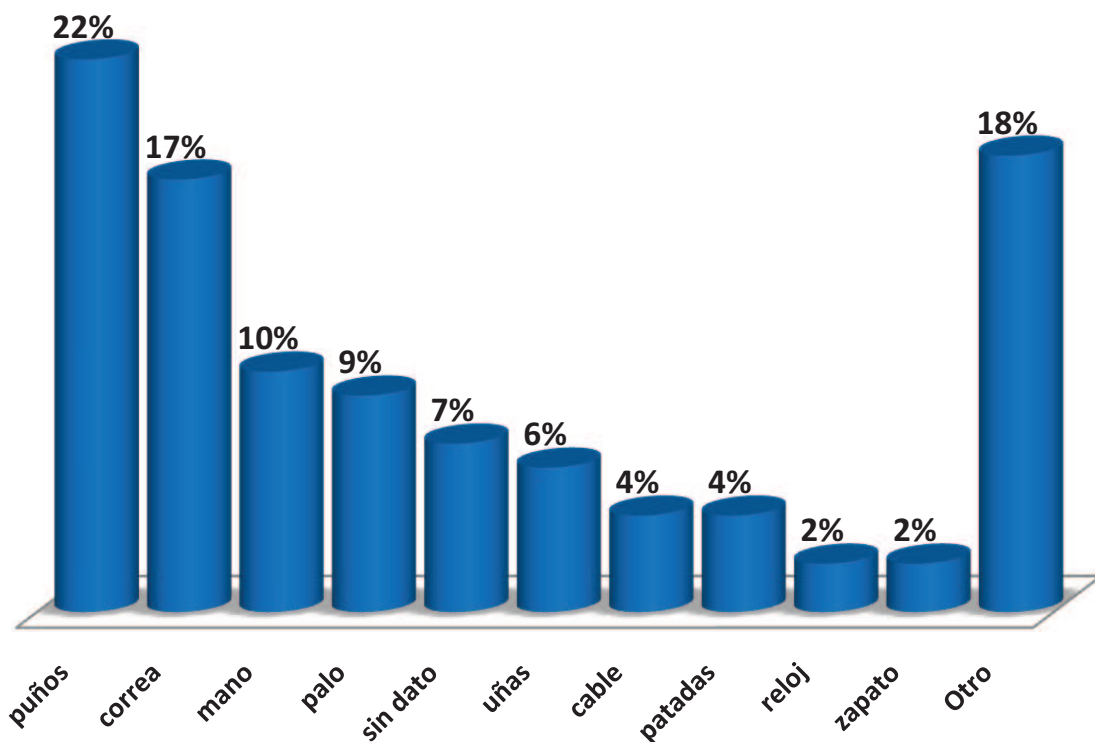
Procesado por: Observatorio de Asuntos de Género. Enero 2009

Observatorio de Asuntos de Género

MALTRATO INFANTIL

“Según Mecanismo de Agresión”

Municipio de Pasto 2008



Mecanismo	MUJER	HOMBRE	TOTAL	%
puños	14	9	23	22%
correa	10	8	18	17%
mano	8	2	10	10%
palo	4	5	9	9%
sin dato	3	4	7	7%
uñas	4	2	6	6%
cable	1	3	4	4%
patadas	1	3	4	4%
reloj	2	0	2	2%
zapato	1	1	2	2%
Otro	10	9	19	18%
TOTAL	58	46	104	100%

Fuente: Medicina Legal.

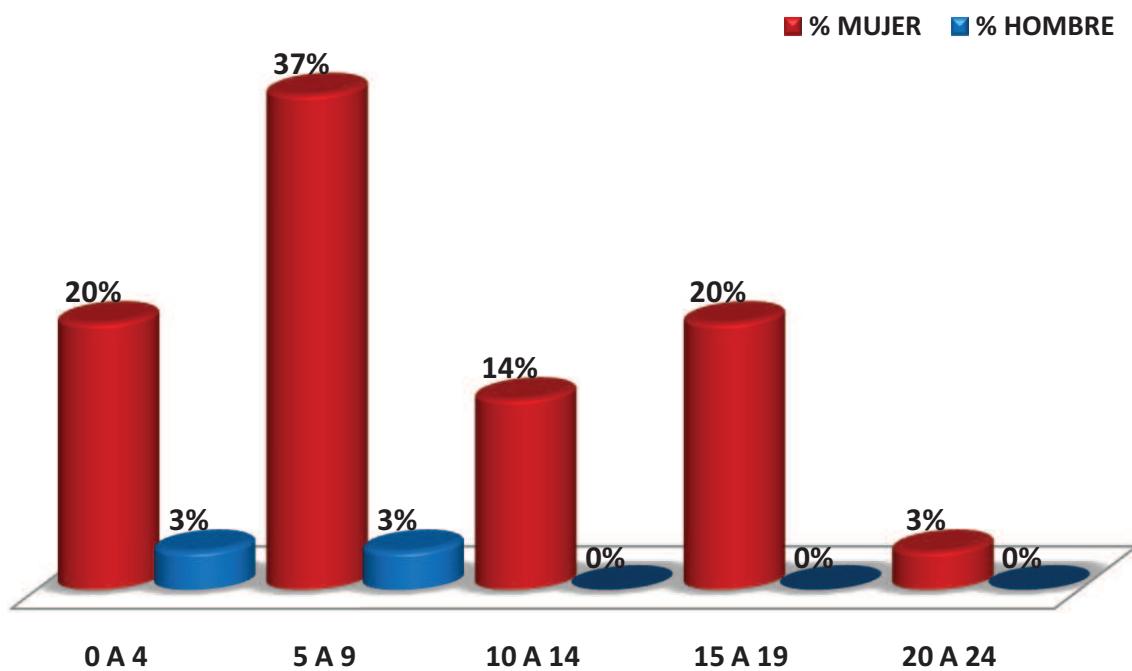
Procesado por: Observatorio de Asuntos de Género. Enero 2009

Observatorio de Asuntos de Género

VIOLENCIA SEXUAL

“Según Edad y Sexo de la Víctima”

Municipio de Pasto 2008



EDAD	MUJER	%	HOMBRE	%	TOTAL	%
0 A 4	7	20%	1	3%	8	23%
5 A 9	13	37%	1	3%	14	40%
10 A 14	5	14%	0	0%	5	14%
15 A 19	7	20%	0	0%	7	20%
20 A 24	1	3%	0	0%	1	3%
TOTAL	33	94%	2	6%	35	100%

Fuente: Medicina Legal.

Procesado por: Observatorio de Asuntos de Género. Enero 2009

Observatorio de Asuntos de Género

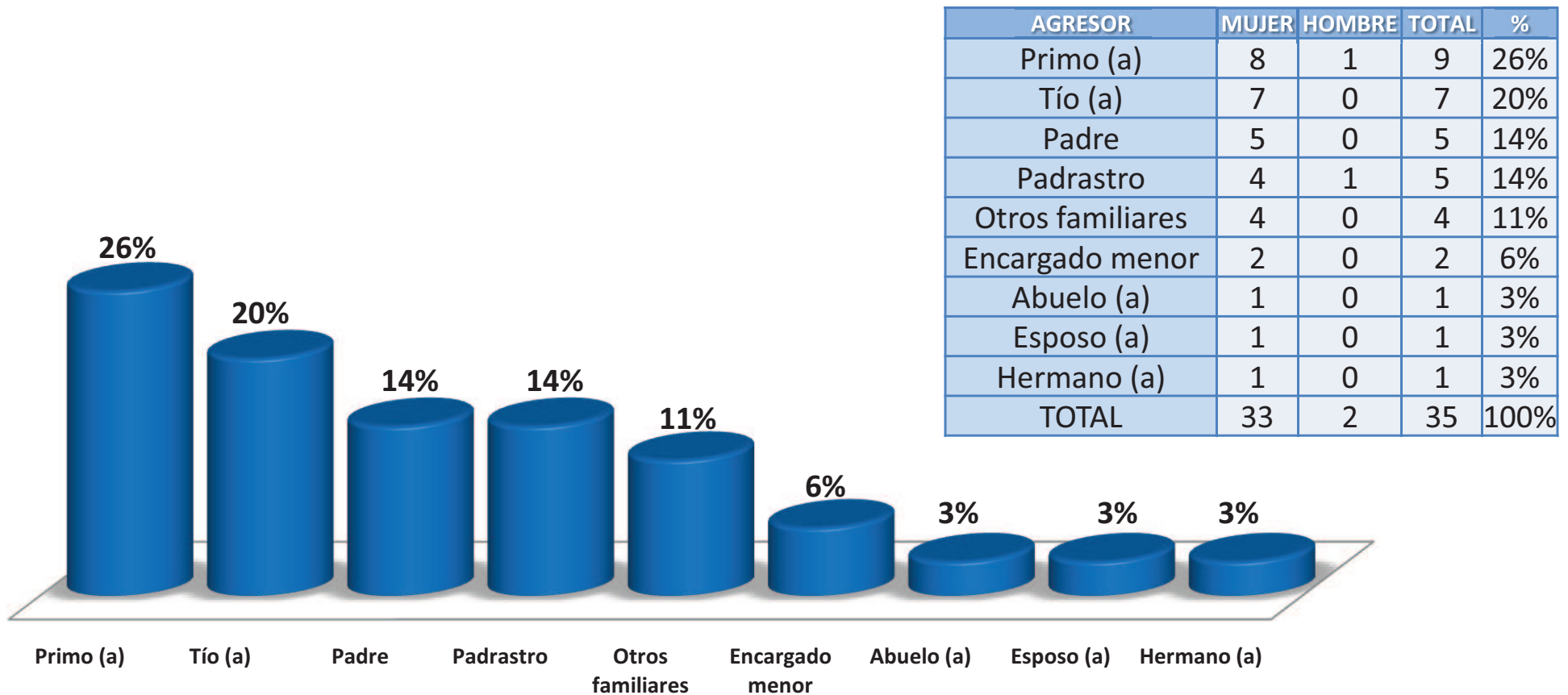
VIOLENCIA SEXUAL

“Según Tipo de Agresor (a)”

Municipio de Pasto 2008



ALCALDÍA DE PASTO



Fuente: Medicina Legal.

Procesado por: Observatorio de Asuntos de Género. Enero 2009

Observatorio de Asuntos de Género