

## ALCALDÍA DE PASTO

DESPACHO  
Oficina de Control Interno

### INFORME

## TABULACIÓN ENCUESTA PARA LA EVALUACIÓN DEL EVENTO PÚBLICO DE RENDICIÓN DE CUENTAS 02 DE DICIEMBRE 2014

Con base en los datos obtenidos por medio de la aplicación de la encuesta denominada "Encuesta para la evaluación del evento publico de rendición de cuentas", cuyo objetivo era conocer la percepción de los ciudadanos que participaron en el evento, a través de la formulación de 5 preguntas estratégicas cerradas con múltiple respuestas se pudo establecer que:


1. ¿Considera usted que la rendición de cuentas fue clara y objetiva?
  - El 94% afirma que SI
  - El 6% afirma que NO
  - El 0% No responde

Se puede concluir que para la mayoría de la población que asistió al evento de rendición de cuentas la información dada fue clara y objetiva y solo un margen de 6% afirmo que no fue clara donde pudieron intervenir diferentes variables como la llegada tarde al evento de rendición publica de cuentas que dificulta la comprensión clara de la información suministrada, entre otras variables que pudieron afectar la comprensión de la información.

2. ¿Qué piensa de la gestión del Alcalde?
  - El 61% la considera EXCELENTE
  - El 24% la considera MUY BUENA
  - El 9% la considera BUENA
  - El 6% la considera REGULAR
  - El 0% la considera MALA

Se puede concluir que para la mayoría de la población que asistió al evento publico de rendición de cuentas la gestión del Alcalde la consideran excelente sobrepasando más del 50% de la población sondeada, de tal manera que el 94% está a favor de la gestión llevada a cabo por el Señor Alcalde y solo un 6%





## ALCALDÍA DE PASTO

DESPACHO  
Oficina de Control Interno


la considera regular, de igual forma el 0% de la población que diligencio la encuesta considera la gestión del Alcalde como mala, porcentaje que se relaciona con el 94% de favorabilidad.

3. ¿Cómo se entero de la Rendición de cuentas?
- El 39% a través de prensa u otros medios de comunicación
  - El 20% a través de la pagina institucional
  - El 41% a través de la comunidad
  - El 0% a través de invitación directa

Se puede concluir que los medios utilizados para dar a conocer la fecha lugar y todo lo que atañe al proceso de rendición de cuentas son efectivos ya que la población que asistió al evento los reconoce de ahí que los porcentajes se encuentren divididos, pero en un margen del 39% la prensa u otros medios de comunicación son más efectivo al momento de difundir la información.

4. ¿Considera usted que los ciudadanos tuvieron suficientes canales de participación en la rendición de cuentas (radio, televisión, redes sociales y evento)?
- El 55% está TOTALMENTE DE ACUERDO
  - El 41% está DE ACUERDO
  - El 4% está en DESACUERDO
  - El 0% está TOTALMENTE EN DESACUERDO

Se puede concluir que el 96% está totalmente de acuerdo y de acuerdo con la suficiencia de los canales de comunicación; por otro lado el 4% está en desacuerdo y el 0% totalmente en desacuerdo, lo que indica que se hace uso activo de todos los canales masivos de comunicación con el fin dar a conocer a la población toda la información relacionada al evento de rendición publica de cuentas.




## ALCALDÍA DE PASTO

DESPACHO  
Oficina de Control Interno

5. ¿En general, como califica este ejercicio de rendición de cuentas?
- El 61% lo califico EXCELENTE
  - El 17% lo califico MUY BUENO
  - El 17% lo califico BUENO
  - El 5% lo califico REGULAR
  - El 0% lo califico MALO

Se puede concluir que el evento de rendición de cuentas se le estima un valor de excelencia teniendo como referente la totalidad del evento, el 34% oscila entre muy bueno y bueno lo que genera un margen de aceptación del 95%, el 5% lo califico como regular y teniendo como referencia el porcentaje alcanzado, este no es distintivo y puede estar representado por un margen poblacional opositor. Otro elemento a destacar es que el 0% de la población encuestada opino que el evento público de rendición de cuentas en general se catalogara como malo.

Las encuestas fueron entregadas a la totalidad de los participantes al evento y la muestra se obtuvo a partir de las que fueron diligenciadas y entregadas al personal asignado para esta tarea, dicha muestra fue de 54 encuestas, de las cuales ninguna fue anulada ya que se encontraban correctamente resueltas, su proceso de tabulación se realizo por medio de estadística descriptiva. Su proceso de tabulación se realizo por medio de estadística descriptiva, herramienta que permite describir de manera precisa la percepción de los ciudadanos que participaron en el evento, a través de la formulación de 5 preguntas estratégicas cerradas con múltiple respuestas por medio de variables de carácter cualitativo y una medición ordinal lo cual permitió ordenar los eventos en función de la menor o mayor posesión de una característica o atributo.



**ALCALDÍA DE PASTO**

**DESPACHO**  
Oficina de Control Interno


**Elaborado por:**

  
Mariadelmar Narváez De La Rosa  
Contratista Control Interno

**Revisado por:**

  
Jaime Satacruz Santacruz  
Jefe Oficina de Control Interno






**ALCALDÍA DE PASTO**

DESPACHO  
Oficina de Control Interno

**Comparativo Tabulación Rendición De Cuentas [REDACTED] - [REDACTED]**

El <b>91%</b> afirma que SI	El <b>94%</b> afirma que SI	El <b>78%</b> la considera excelente	El <b>61%</b> la considera excelente	El <b>55%</b> a través de prensa u otros medios de comunicación	El <b>39%</b> a través de prensa u otros medios de comunicación	El <b>18%</b> está TOTALMENTE DE ACUERDO	El <b>55%</b> está de TOTALMENTE DE ACUERDO	El <b>70%</b> lo califico EXCELENTE	El <b>61%</b> lo califico EXCELENTE
El <b>9%</b> afirma que NO	El <b>6%</b> afirma que NO	El <b>18%</b> la considera muy buena	El <b>24%</b> la considera muy buena	El <b>28%</b> a través de invitación directa	El <b>20%</b> a través de invitación directa	El <b>70%</b> está DE ACUERDO	El <b>41%</b> está DE ACUERDO	El <b>18%</b> lo califico MUY BUENO	El <b>17%</b> lo califico MUY BUENO
El <b>0%</b> No responde	El <b>0%</b> No responde	El <b>5%</b> la considera buena	El <b>9%</b> la considera buena	El <b>12%</b> a través de la comunidad	El <b>41%</b> a través de la comunidad	El <b>12%</b> está en DESACUERDO	El <b>4%</b> está en DESACUERDO	El <b>10%</b> lo califico BUENO	El <b>17%</b> lo califico BUENO





## ALCALDÍA DE PASTO

DESPACHO  
Oficina de Control Interno

		El <b>3%</b> la considera regular	El <b>6%</b> la considera regular	El <b>5%</b> a través de la página institucional	El <b>0%</b> a través de la página institucional	El <b>0%</b> está TOTALMENTE EN DESACUERDO	El <b>0%</b> está TOTALMENTE EN DESACUERDO	El <b>2%</b> lo califico REGULAR	El <b>5%</b> lo califico REGULAR
--	--	-----------------------------------	-----------------------------------	--	--	--	--	----------------------------------	----------------------------------

NIT: 891280000-3  
CAM Anganoy vía Los Rosales II  
Teléfonos: +(57) 7222231, +(57) 2 7291919, +(57) 2 7292000, - Fax: +(57) 2 7223347  
Código Postal 520001 - Correo electrónico: [controlinterno@pasto.gov.co](mailto:controlinterno@pasto.gov.co)  
[www.pasto.gov.co](http://www.pasto.gov.co) - Es su responsabilidad ecológica imprimir este documento

