

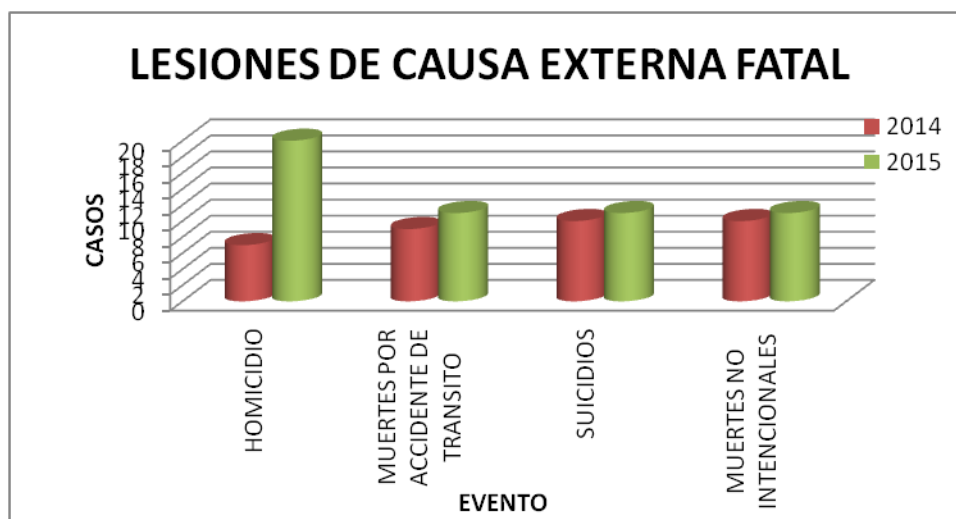
OBSERVATORIO DEL DELITO COMPARATIVO PRIMER TRIMESTRE 2015 – 2016

1. SISTEMA DE VIGILANCIA DE LESIONES DE CAUSA EXTERNA FATAL

Con la información suministrada por medicina legal, confrontada por los diferentes entes (Medicina legal, Sijin, Fiscalía, MEPAS, Transito, Salud) en el comité operativo y consolidado por el Observatorio del Delito se obtuvieron los siguientes resultados para el periodo comprendido entre el 01 de enero de 2016 y el 31 de marzo del mismo año:

EVENTO	AÑO	PERIODO COMPARATIVO		VARIACION	
	CASOS TOTAL AÑO 2015	PERIODO: 1 ENERO AL 31 DE MARZO AÑO 2015	PERIODO: 1 ENERO AL 31 DE MARZO AÑO 2016	ABSOLUTA	PORCENTAJE
HOMICIDIO	59	7	20	13	186
MUERTES POR ACCIDENTE DE TRANSITO	39	9	11	2	22
SUICIDIOS	41	10	11	1	10
MUERTES NO INTENCIONALES	48	10	11	1	10
TOTAL	187	36	53	17	47

Fuente: Observatorio del Delito - Secretaria de Gobierno



EVENTO	PERIODO COMPARTIVO PRIMER TRIMESTRE							
	HOMICIDIO		MUERTE EN ACCIDENTE DE TRANSITO		SUICIDIO		MUERTE ACCIDENTAL	
	2015	2016	2015	2016	2015	2016	2015	2016
ENERO	3	7	0	5	1	5	5	6
FEBRERO	1	7	3	5	3	2	1	0
MARZO	3	6	6	1	6	4	4	5
TOTAL	7	20	9	11	10	11	10	11

El análisis de las cifras registradas por el Observatorio del Delito en cuanto a las lesiones de causa externa fatales es negativo, ya que presenta un incremento del 47% con respecto al primer trimestre del año 2015, como se puede observar en la tabla, los homicidios son el evento con mayor aumento en un 186%, seguido de las muertes por accidentes de tránsito con el 22% y para los casos de otras muertes no intencionales y los suicidios aumentaron en un 10% respecto al año anterior.

Cabe resaltar que de los 20 casos de homicidios del 2016, 14 correspondientes al 70%, fueron por riñas, debido a la intolerancia entre las personas, acompañado del consumo de bebidas embriagantes.

2. SISTEMA DE VIGILANCIA DE LESIONES DE CAUSA EXTERNA NO FATAL

Las lesiones de causa externa no fatal, es remitida por la Unidad Primaria Generadora de Datos – UPGD (Comisarias, ICBF, Fiscalía, IPS) quienes captan la ocurrencia de eventos de interés en salud pública y realizan el reporte al Observatorio de Delito.

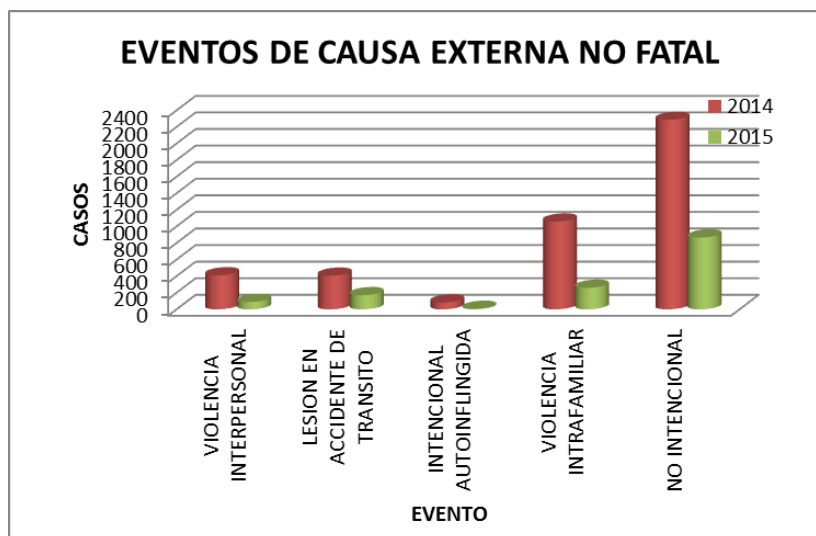
EVENTO	AÑO CASOS TOTAL AÑO 2015	PERIODO COMPARTIVO		VARIACION	
		PERIODO: 1 ENERO AL 31 DE MARZO AÑO 2015	PERIODO: 1 ENERO AL 31 DE MARZO AÑO 2016	ABSOLUTA	PORCENTAJE
VIOLENCIA INTERPERSONAL	1278	411	89	-322	-78
LESION EN ACCIDENTE DE TRANSITO	1764	406	171	-235	-58
INTENCIONAL AUTOINFLINGIDA	311	83	7	-76	-92
VIOLENCIA INTRAFAMILIAR	3691	1060	260	-800	-75
NO INTENCIONAL	7584	2286	866	-1420	-62
TOTAL	14628	4246	1393	-2853	-67

Fuente: Observatorio del Delito - Secretaría de Gobierno



SC-CER367095





EVENTO	PERIODO COMPARTIVO PRIMER TRIMESTRE									
	VIOLENCIA INTERPERSONAL		LESION EN ACCIDENTE DE TRANSITO		INTENCIONAL AUTOINFLINGIDA		VIOLENCIA INTRAFAMILIAR		NO INTENCIONAL	
	2015	2016	2015	2016	2015	2016	2015	2016	2015	2016
ENERO	211	61	153	63	26	6	269	55	939	224
FEBRERO	71	33	113	61	22	1	350	140	661	323
MARZO	129	31	140	85	35	3	441	65	686	380
TOTAL	411	125	406	209	83	10	1060	260	2286	927

El análisis de las cifras registradas por el Observatorio del Delito en cuanto a las lesiones de causa externa no fatales es Positivo, ya que presenta una disminución del 67% con respecto al primer trimestre del año 2015, como se puede observar en la tabla, los eventos de violencia interpersonal disminuyeron en un 78%, las lesiones en accidente de tránsito disminuyeron en un 58%, las lesiones Intencional autoinflingida disminuyeron en un 92%, los casos de violencia intrafamiliar disminuyeron en un 75% y los caso de lesiones no intencional disminuyeron en un 62% con respeto al año anterior.

Cabe anotar, que la información del trimestre para este año, no se encuentra registrada en su totalidad, debido a que las UPGD, no reportan a tiempo la información y realizan su envío una vez consolidadas bases de datos de historias clínicas, RIPS, estudios de caso o procesos jurídicos los cuales una vez consolidados los remiten al Observatorio para su procesamiento de la información.



SC-CER367095



NIT: 891280000-3

CAM Anganoy vía Los Rosales II

Teléfonos: +(57) 2 7296096, +(57) 2 7291919

Código Postal 520001- Correo electrónico: observatoriodeldelito@gobiernopasto.gov.co

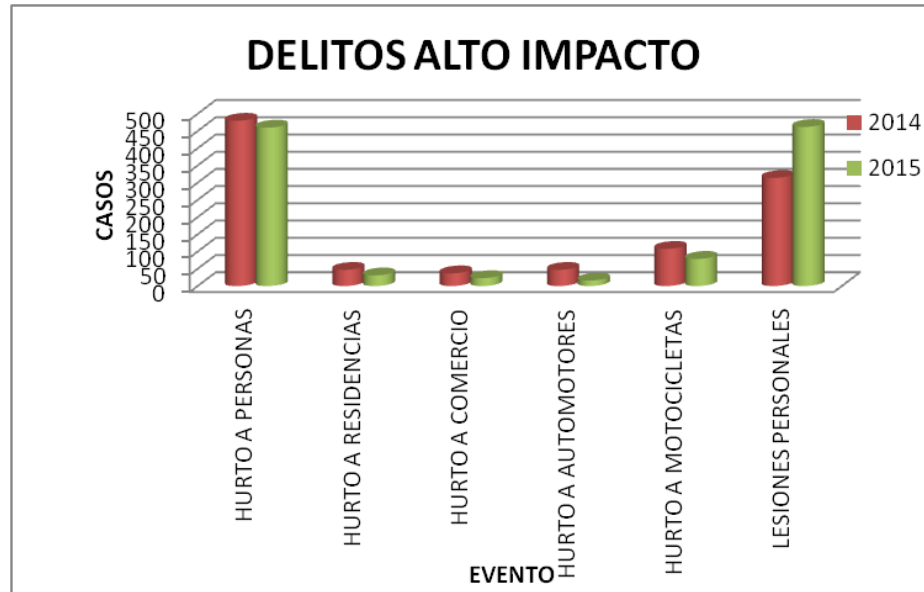
- Es su responsabilidad ecológica imprimir este documento

3. SISTEMA DE VIGILANCIA DELITOS ALTO IMPACTO

En este sistema de vigilancia se realiza apoyado de la información remitida al Observatorio del Delito por parte de la Policía Metropolitana, donde se analizan los diferentes casos de hurtos y casos lesiones personales.

EVENTO	AÑO	PERIODO COMPARATIVO		VARIACION	
	CASOS TOTAL AÑO 2015	PERIODO: 1 ENERO AL 31 DE MARZO AÑO 2015	PERIODO: 1 ENERO AL 31 DE MARZO AÑO 2016	ABSOLUTA	PORCENTAJE
HURTO A PERSONAS	1587	480	460	-20	-4
HURTO A RESIDENCIAS	113	47	31	-16	-34
HURTO A COMERCIO	154	37	23	-14	-38
HURTO A AUTOMOTORES	363	47	16	-31	-66
HURTO A MOTOCICLETAS	109	108	79	-29	-27
LESIONES PERSONALES	1595	314	462	148	47
TOTAL	3921	1033	1071	38	4

Fuente: Observatorio del Delito - Secretaria de Gobierno





EVENTO	PERIODO COMPARTIVO PRIMER TRIMESTRE											
	HURTO A PERSONAS		HURTO A RESIDENCIAS		HURTO A COMERCIO		HURTO A AUTOMOTORES		HURTO A MOTOCICLETAS		LESIONES PERSONALES	
	2015	2016	2015	2016	2015	2016	2015	2016	2015	2016	2015	2016
ENERO	150	170	19	14	15	4	20	5	32	27	128	168
FEBRERO	154	161	11	10	12	11	14	5	35	26	115	144
MARZO	176	129	17	7	10	8	13	6	41	26	133	150
TOTAL	480	460	47	31	37	23	47	16	108	79	376	462

El análisis de las cifras registradas por el Observatorio del Delito en cuanto a delitos de alto impacto es Bmodal, ya que presenta un aumento del 4% con respecto al primer trimestre del año 2015, aunque los casos de hurto a personas disminuyeron en un 4%, los hurtos a residencias disminuyeron en un 34%, los hurtos a establecimientos comerciales disminuyeron un 38%, los hurtos a motocicletas presentan una disminución del 66%, los hurtos a motocicletas presentan una disminución del 27%, todos los casos comparados con el mismo periodo del primer trimestre del año 2015.

Los casos correspondientes a lesiones personales aumentaron en un 47% respecto al primer trimestre de 2015, de estos caso el 95% se presentan por riñas.



SC-CER367095

