



**Resultados de la encuesta de evaluación de la Audiencia Pública de Rendición de Cuentas-Feria de Gestión 2023, del Plan de Desarrollo “Pasto la Gran Capital 2020-2023” Alcaldía de Pasto.**

**Periodo de corte: 2023-1**

La audiencia pública de rendición de cuentas, es el acto mediante el cual, el Alcalde del Municipio de Pasto, informa, explica y sustenta sus actos y gestiones a la ciudadanía, a quien se invita a participar, mediante diferentes mecanismos, en fecha y hora acordada, para recibir información directa de la gestión del Plan de Desarrollo de la vigencia correspondiente.

La Oficina de Planeación de Gestión Institucional, aplicó el día 03 de septiembre de 2023, durante la audiencia pública de rendición de cuentas en su feria de gestión, una encuesta para evaluar la percepción que tuvo la comunidad, sobre el desarrollo de la misma. El instrumento fue aplicado a 184 asistentes externos a la Alcaldía.

**Resultados de la encuesta**

La encuesta aplicada, surtió previamente los procedimientos de aprobación en el Sistema de Gestión de Calidad e incluyó seis preguntas cerradas, la última con opción de respuesta abierta. La encuesta fue diligenciada de manera anónima durante el evento y aplicada al 13,37 por ciento (184 encuestados) de la población externa asistente al evento (2.460 asistentes).

A continuación, se presentan los resultados obtenidos luego de la correspondiente sistematización y tabulación.

**Pregunta número 1. ¿Considera que la información en la audiencia pública de rendición de cuentas fue clara y objetiva?**

La mayoría de las personas que respondieron la pregunta, lo hicieron de forma positiva, constituyendo el 93,5 por ciento (172 encuestas) y el 6,5 por ciento (12 encuesta) respondieron de forma negativa. (Ver Gráfico 1)



**1. ¿CONSIDERA QUE LA INFORMACIÓN EN LA AUDIENCIA PÚBLICA DE RENDICIÓN DE CUENTAS FUE CLARA Y OBJETIVA?**

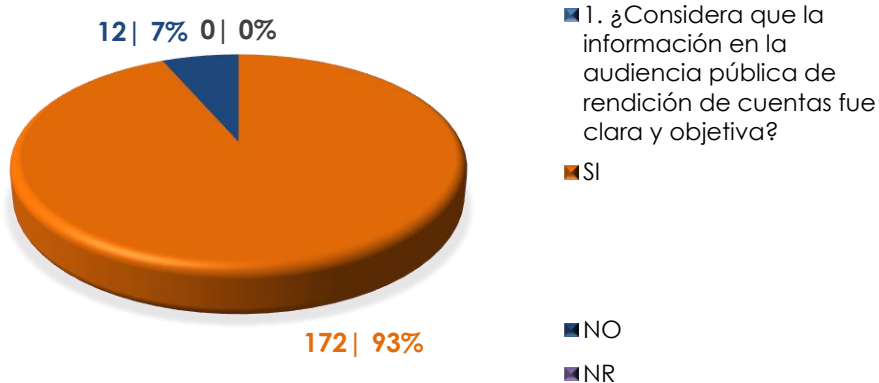


Gráfico 1.  
Fuente: Oficina de Planeación de Gestión Institucional, 2023.

**Pregunta número 2. ¿Considera usted que el tiempo utilizado para el desarrollo de la audiencia pública de rendición de cuentas fue suficiente?**

La mayoría de las personas que respondieron la pregunta, lo hicieron de forma positiva, representando el 85,3 por ciento (157 encuestas), el 14,7 por ciento (27 encuestas) respondieron de forma negativa; y el porcentaje restante, no respondieron la pregunta. (Ver gráfico 2)

**2. ¿CONSIDERA USTED QUE EL TIEMPO UTILIZADO PARA EL DESARROLLO DE LA AUDIENCIA PÚBLICA DE RENDICIÓN DE CUENTAS FUE SUFICIENTE?**

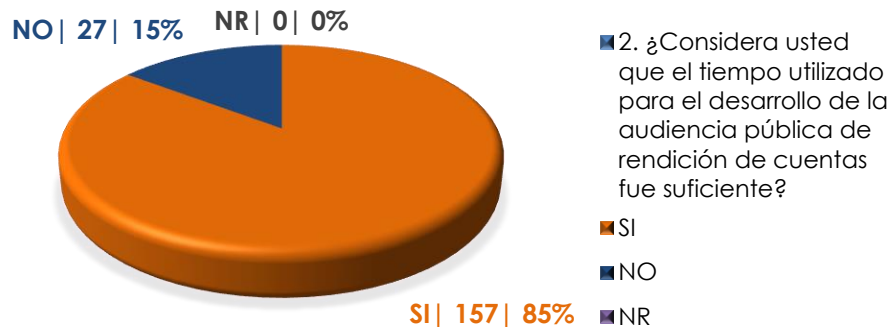


Gráfico 2.  
Fuente: Ibid.



### Pregunta número 3. ¿Se siente satisfecho con la información presentada en esta audiencia?

La mayoría de las personas que respondieron la pregunta, lo hicieron de forma positiva, con un 90,8 por ciento (167 encuestas), el 9,2 por ciento (17 encuestas) respondieron de forma negativa y el porcentaje restante, no respondieron la pregunta. (Ver gráfico 3)

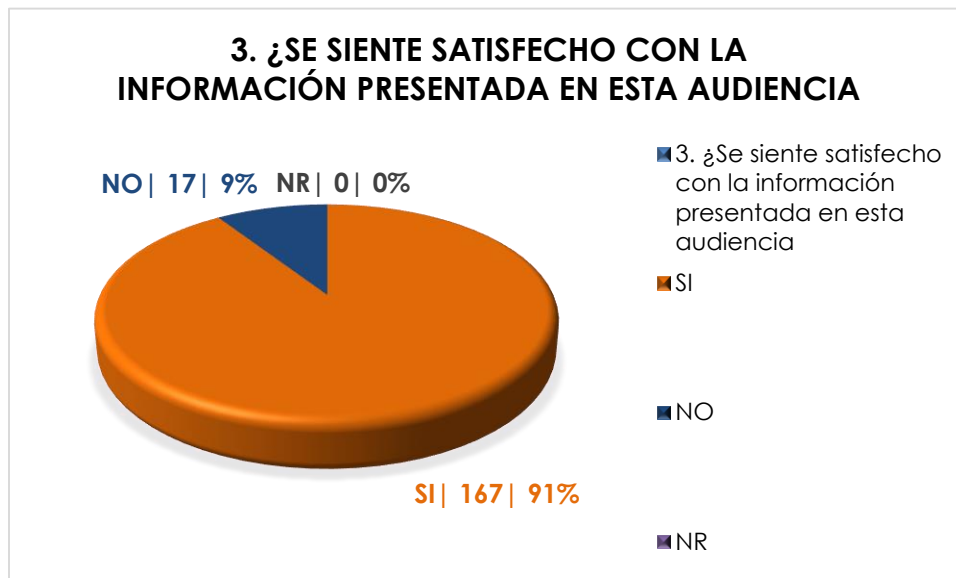


Gráfico 3.  
Fuente: Ibid.

### Pregunta número 4: ¿Fue coherente el contenido de la información de la audiencia con lo propuesto en el plan de desarrollo municipal?

La mayoría de las personas que respondieron la pregunta, lo hicieron de forma positiva, con un 91,3 por ciento (168 encuestas), el 8,7 por ciento (16 encuestas) respondieron de forma negativa y el porcentaje restante, no contestaron la pregunta. (Ver gráfico 4)



#### 4. ¿FUE COHERENTE EL CONTENIDO DE LA INFORMACIÓN DE LA AUDIENCIA CON LO PROPUESTO EN EL PLAN DE DESARROLLO MUNICIPAL?

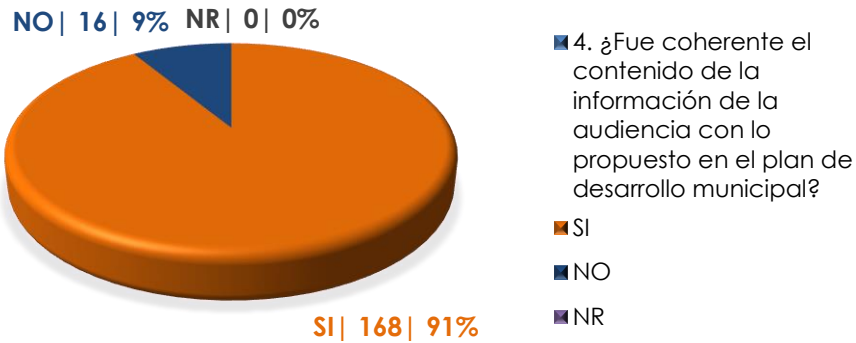


Gráfico 4.  
Fuente: Ibid.

#### Pregunta número 5: ¿Cómo califica la gestión de la actual administración municipal?

La mayoría de las personas que respondieron la pregunta, calificaron como excelente y buena la gestión de la actual administración (94,0%); el porcentaje restante (6,0%) de los encuestados calificó como regular o mala la gestión, o no respondieron. (Ver gráfico 5)

#### 5. CÓMO CALIFICA LA GESTIÓN DE LA ACTUAL ADMINISTRACIÓN MUNICIPAL?

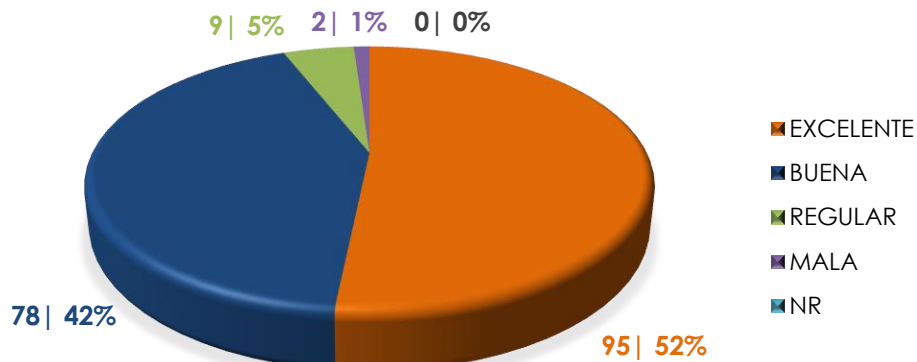
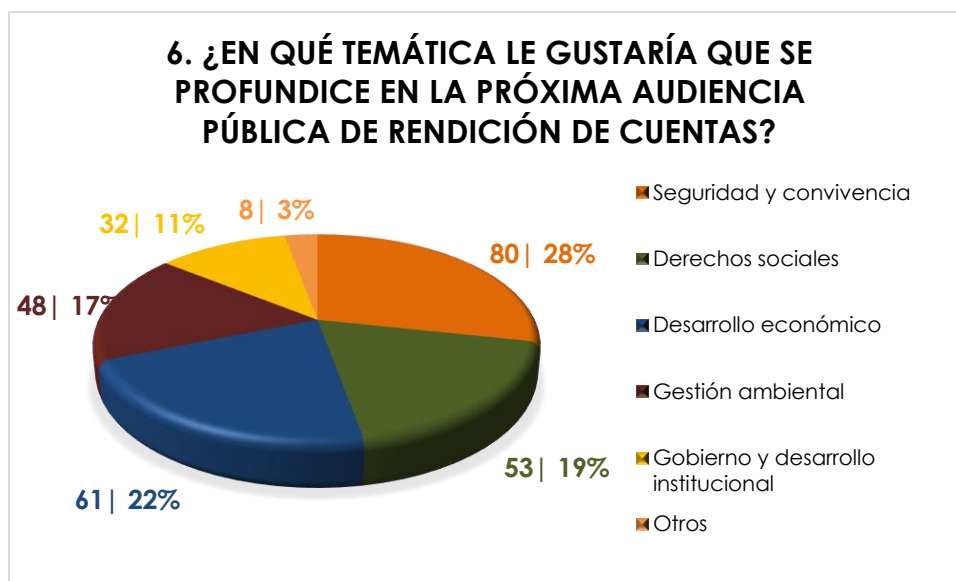


Gráfico 5.  
Fuente: Ibid.



**Pregunta número 6: ¿En qué temática le gustaría que se profundice en la próxima audiencia pública de rendición de cuentas?**

La mayoría de las personas que respondieron la pregunta, consideran que, en la próxima audiencia de rendición de cuentas, se debería hacer énfasis en las temáticas de: Seguridad y Convivencia 28 por ciento (80 encuestas), Desarrollo Económico 22 por ciento (61 encuestas), en Derechos Sociales 19 por ciento (53 encuestas), en Gestión Ambiental 17 por ciento (48 encuestas), en Gobierno y Desarrollo Institucional 11 por ciento (32 encuestas) y en otros temas el 3 por ciento (8 encuestas). (Ver gráfico 6)



**Gráfico 6.**  
Fuente: Ibid.

Atentamente,

MARCELA SOFÍA PEÑA TUPAZ

Jefe Oficina de Planeación de Gestión Institucional

Proyectó  
Jonathan Andrés Burgos Noguera  
Contratista OPGI