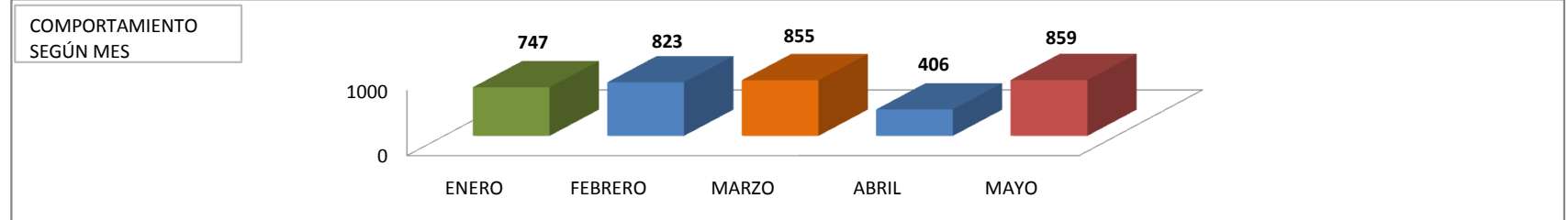
 ALCALDÍA DE PASTO	PROCESO SEGURIDAD, CONVIVENCIA Y CONTROL			
	NOMBRE DEL FORMATO			
	REGISTRO CECON (CENTRO INTEGRAL DE ATENCION PARA LA CONVIVENCIA)			
VIGENCIA 07-Noviembre 2013	VERSION 01	CODIGO SCC-F-046	PAGINA 1 de 6	

REGISTRO CECON, SEGÚN OPERATIVOS DEL 02 DE ENERO A 31 DE MAYO DE 2014

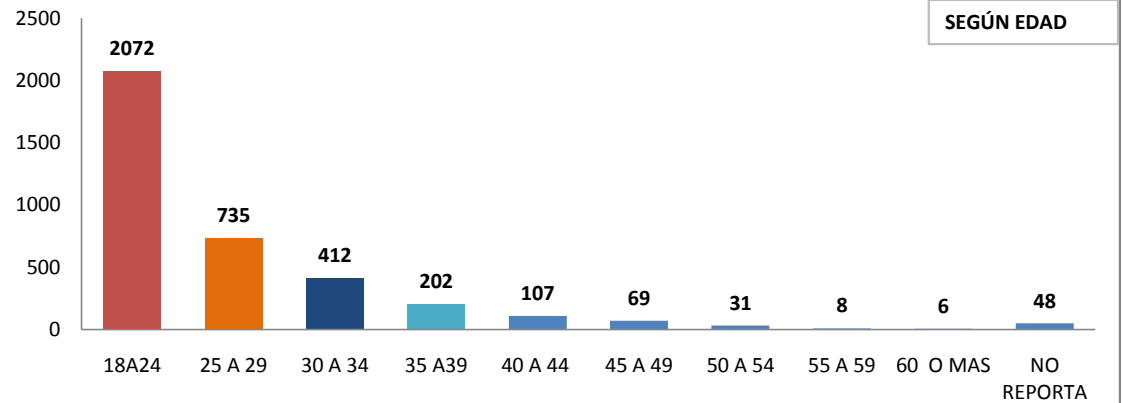
Nota: El decreto 0456 fue sustituido por el decreto 0155 del 28 de marzo de 2014.


N° OPERATIVOS	FECHA	N° INFRACTORES	HOMBRES	MUJERES	DECRETO 0155	DECRETO 0939	SPA	OTRAS	OBSERVACIONES
12	ENERO	747	693	54	705	26	10	6	02 al 06 Carnavales
10	FEBRERO	823	768	55	795	7	11	10	3 E.deportivos
9	MARZO	855	813	42	854	1	0	0	2 E.deportivos
6	ABRIL	406	389	17	397	9	0	0	2 E.deportivos
9	MAYO	859	819	40	857	2	0	0	
TOTAL		3690	3482	208	3608	45	21	16	
			TOTAL	3690	TOTAL	3690			



REGISTRO CECON, SEGÚN RANGO DE EDADES

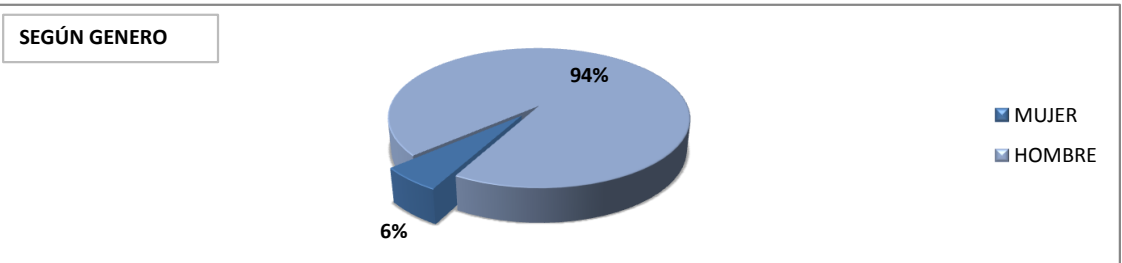
RANGO DE EDAD	CANTIDAD	PORCENTAJE
18A24	2072	56%
25 A 29	735	20%
30 A 34	412	11%
35 A39	202	5%
40 A 44	107	3%
45 A 49	69	2%
50 A 54	31	1%
55 A 59	8	0%
60 O MAS	6	0%
NO REPORTA	48	1%
TOTAL	3690	100%



 ALCALDÍA DE PASTO	PROCESO SEGURIDAD, CONVIVENCIA Y CONTROL			
	NOMBRE DEL FORMATO			
	REGISTRO CECON (CENTRO INTEGRAL DE ATENCION PARA LA CONVIVENCIA)			
VIGENCIA	VERSION	CODIGO	PAGINA	
07-Noviembre 2013	01	SCC-F-046	2 de 6	

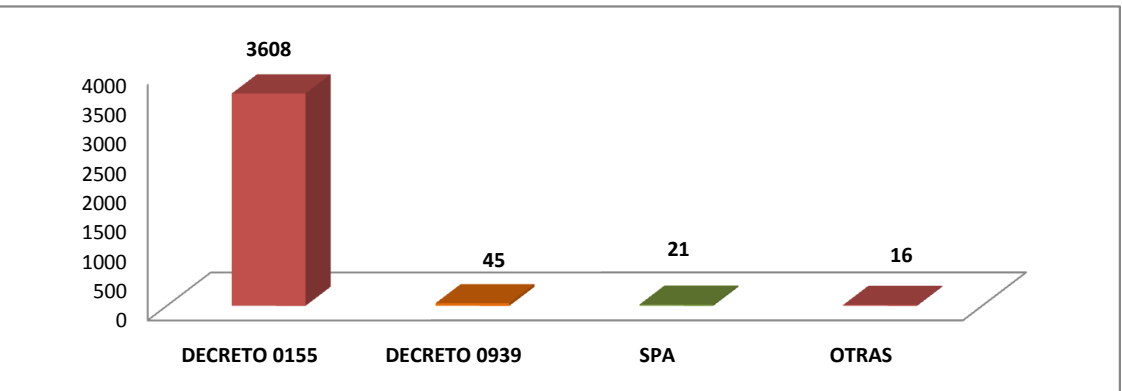
REGISTRO CECON, SEGÚN GENERO


GENERO	CANTIDAD	PORCENTAJE
MUJER	208	5,6%
HOMBRE	3482	94,4%
TOTAL	3690	100,0%



REGISTRO CECON, SEGÚN TIPO DE INFRACCIÓN

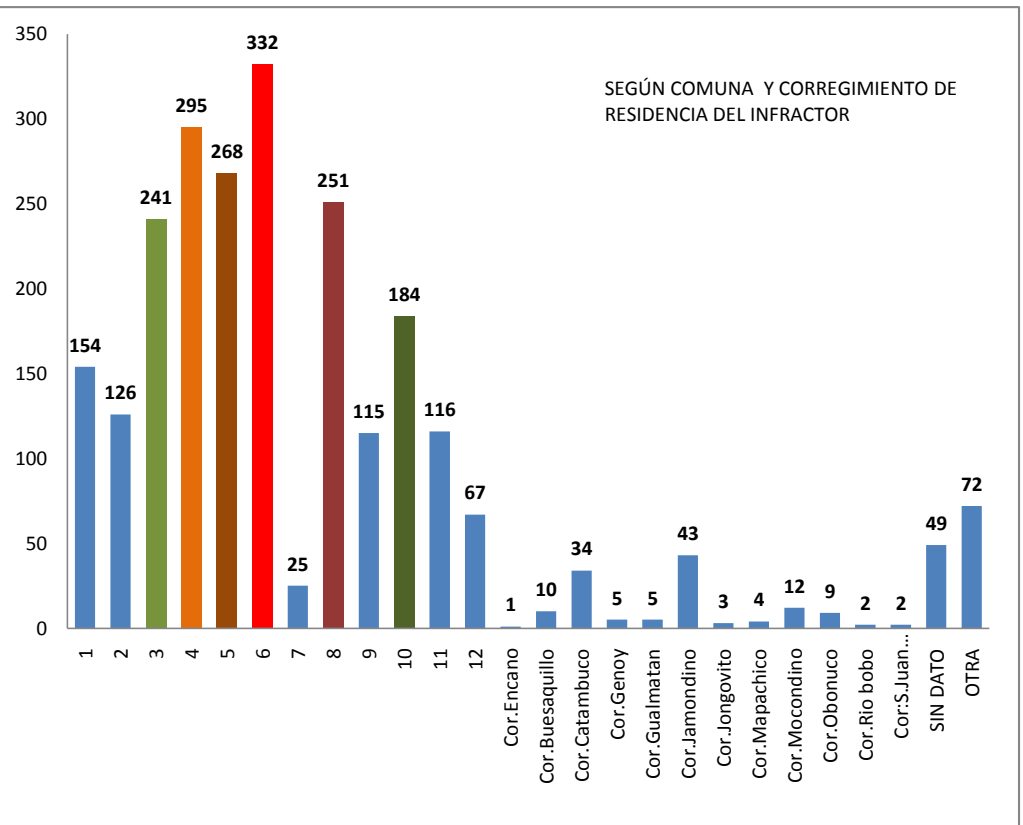
TIPO DE INFRACCIÓN	CANTIDAD	PORCENTAJE
DECRETO 0155	3608	97,8%
DECRETO 0939	45	1,2%
SPA	21	0,6%
OTRAS	16	0,4%
TOTAL	3690	100,0%




 ALCALDÍA DE PASTO	PROCESO SEGURIDAD, CONVIVENCIA Y CONTROL			
	NOMBRE DEL FORMATO			
	REGISTRO CECON (CENTRO INTEGRAL DE ATENCION PARA LA CONVIVENCIA)			
VIGENCIA	VERSION	CODIGO	PAGINA	
07-Noviembre 2013	01	SCC-F-046	3 de 6	

**SEGÚN COMUNA Y CORREGIMIENTO DE RESIDENCIA DEL INFRACTOR DEL 02/ENE A 29/MAR 2014
CUADRANTES VIEJOS**

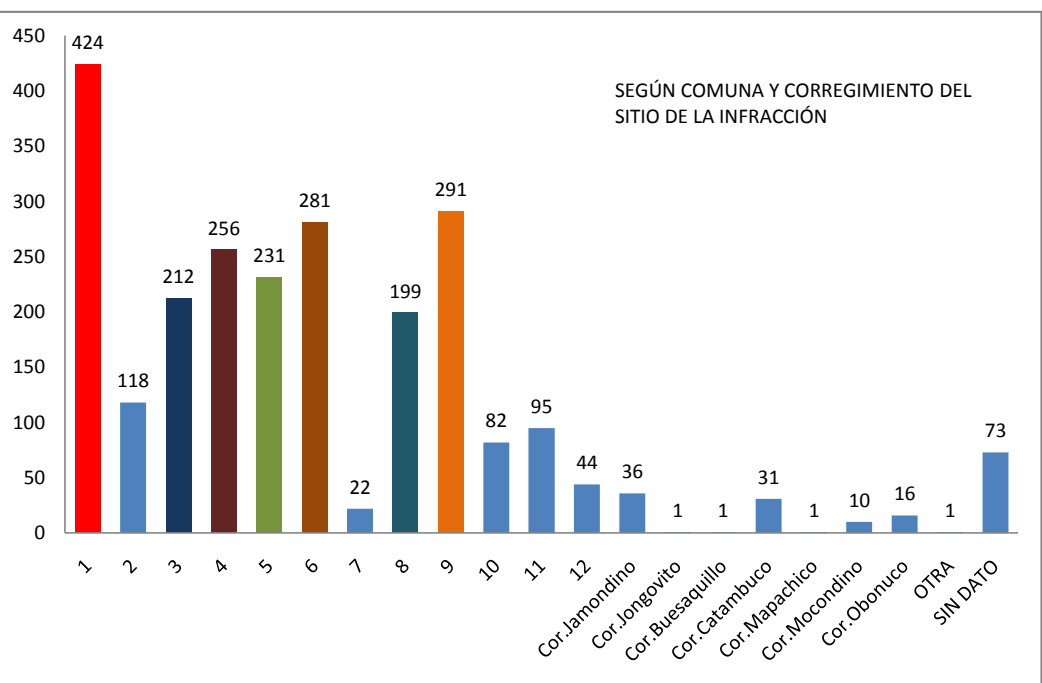
COMUNA	CANTIDAD	%
1	154	6,4%
2	126	5,2%
3	241	9,9%
4	295	12,2%
5	268	11,1%
6	332	13,7%
7	25	1,0%
8	251	10,4%
9	115	4,7%
10	184	7,6%
11	116	4,8%
12	67	2,8%
Cor.Encano	1	0,0%
Cor.Buesaquillo	10	0,4%
Cor.Catambuco	34	1,4%
Cor.Genoy	5	0,2%
Cor.Gualmatan	5	0,2%
Cor.Jamondino	43	1,8%
Cor.Jongovito	3	0,1%
Cor.Mapachico	4	0,2%
Cor.Mocondino	12	0,5%
Cor.Obonuco	9	0,4%
Cor.Rio bobo	2	0,1%
Cor:S.Juan Anganoy	2	0,1%
SIN DATO	49	2,0%
OTRA	72	3,0%
TOTAL	2425	100%



 ALCALDÍA DE PASTO	PROCESO SEGURIDAD, CONVIVENCIA Y CONTROL			
	NOMBRE DEL FORMATO			
	REGISTRO CECON (CENTRO INTEGRAL DE ATENCION PARA LA CONVIVENCIA)			
VIGENCIA	VERSION	CODIGO	PAGINA	
07-Noviembre 2013	01	SCC-F-046	4de 6	

**REGISTRO CECON, SEGÚN COMUNA Y CORREGIMIENTO DEL SITIO DE LA INFRACCIÓN DEL 02/ENE
A29/MAR DEL 2014 CUADRANTES VIEJOS**

COMUNA	CANTIDAD	%
1	424	17,5%
2	118	4,9%
3	212	8,7%
4	256	10,6%
5	231	9,5%
6	281	11,6%
7	22	0,9%
8	199	8,2%
9	291	12,0%
10	82	3,4%
11	95	3,9%
12	44	1,8%
Cor.Jamondino	36	1,5%
Cor.Jongovito	1	0,0%
Cor.Buesaquillo	1	0,0%
Cor.Catambuco	31	1,3%
Cor.Mapachico	1	0,0%
Cor.Mocondino	10	0,4%
Cor.Obonuco	16	0,7%
OTRA	1	0,0%
SIN DATO	73	3,0%
TOTAL	2425	100,0%





ALCALDÍA DE PASTO

PROCESO SEGURIDAD, CONVIVENCIA Y CONTROL

NOMBRE DEL FORMATO

REGISTRO CECON (CENTRO INTEGRAL DE ATENCION PARA LA CONVIVENCIA)

VIGENCIA
07-Noviembre 2013

VERSION
01

CODIGO
SCC-F-046

PAGINA
5 de 6

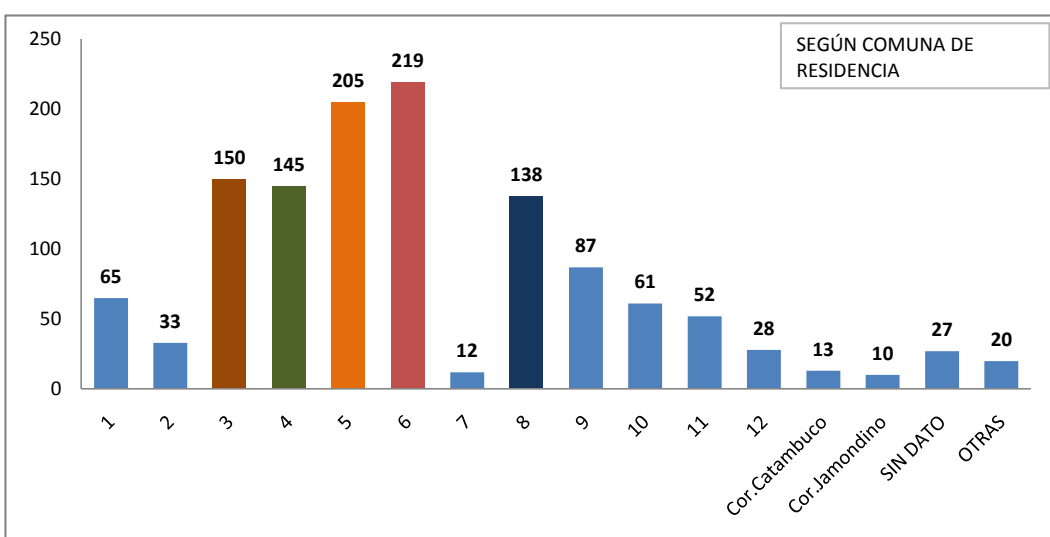
Nota: A partir del mes de abril del 2014, cambiamos la base de cuadrantes brindada por Policía Metropolitana de Pasto de 43 a 76 cuadrantes.

REGISTRO CECON, SEGÚN CUADRANTE DE RESIDENCIA DEL INFRACTOR DEL 04/ABRIL AL 31/MAYO DE 2014, CUADRANTES NUEVOS

E. CUADRANTE	CANTIDAD	PORCENTAJE	E. CUADRANTE	CANTIDAD	PORCENTAJE	E. CUADRANTE	CANTIDAD	PORCENTAJE
E.SUR-01	9	0,7%	E.CENTRO-01	7	0,6%	E.NORTE-01	92	7,3%
E.SUR-02	9	0,7%	E.CENTRO-02	1	0,1%	E.NORTE-02	15	1,2%
E.SUR-03	31	2,5%	E.CENTRO-03	15	1,2%	E.NORTE-03	8	0,6%
E.SUR-04	28	2,2%	E.CENTRO-04	9	0,7%	E.NORTE-04	14	1,1%
E.SUR-05	21	1,7%	E.CENTRO-05	9	0,7%	E.NORTE-05	1	0,1%
E.SUR-06	33	2,6%	E.CENTRO-06	66	5,2%	E.NORTE-06	12	0,9%
E.SUR-07	48	3,8%	E.CENTRO-07	1	0,1%	E.NORTE-07	11	0,9%
E.SUR-08	16	1,3%	E.CENTRO-08	29	2,3%	E.NORTE-08	8	0,6%
E.SUR-09	27	2,1%	E.CENTRO-09	6	0,5%	E.NORTE-09	10	0,8%
E.SUR-10	62	4,9%	E.CENTRO-10	3	0,2%	E.NORTE-10	2	0,2%
E.SUR-11	9	0,7%	E.CENTRO-11	5	0,4%	E.NORTE-11	10	0,8%
E.SUR-12	22	1,7%	E.CENTRO-12	7	0,6%	E.NORTE-13	22	1,7%
E.SUR-13	17	1,3%	E.CENTRO-13	49	3,9%	E.NORTE-14	12	0,9%
E.SUR-14	53	4,2%	E.CENTRO-14	12	0,9%	E.NORTE-15	22	1,7%
E.SUR-15	10	0,8%	E.CENTRO-15	4	0,3%	E.NORTE-16	9	0,7%
E.SUR-18	1	0,1%	E.CENTRO-16	9	0,7%	E.NORTE-17	7	0,6%
E.SUR-19	2	0,2%	E.CENTRO-17	3	0,2%	E.NORTE-18	7	0,6%
E.SUR-20	13	1,0%	E.CENTRO-18	2	0,2%	E.NORTE-19	4	0,3%
E.SUR-21	8	0,6%	E.CENTRO-19	3	0,2%	E.NORTE-20	21	1,7%
E.SUR-22	22	1,7%	E.CENTRO-20	4	0,3%	E.NORTE-21	1	0,1%
E.SUR-23	4	0,3%	E.CENTRO-21	13	1,0%	E.NORTE-22	9	0,7%
E.SUR-24	39	3,1%	E.CENTRO-22	55	4,3%	E.NORTE-23	28	2,2%
E.SUR-25	18	1,4%	E.CENTRO-23	22	1,7%	E.NORTE-24	13	1,0%
E.SUR-26	4	0,3%	E.CENTRO-24	7	0,6%	OTRA	20	1,6%
E.SUR-28	32	2,5%	E.CENTRO-25	1	0,1%	SIN DATO	27	2,1%
TOTAL							1265	100,0%

REGISTRO CECON, SEGÚN COMUNA DE RESIDENCIA DEL INFRACTOR DEL 04/ABRIL AL 31/MAYO, CUADRANTES NUEVOS

COMUNA	CANTIDAD	%
1	65	5,1%
2	33	2,6%
3	150	11,9%
4	145	11,5%
5	205	16,2%
6	219	17,3%
7	12	0,9%
8	138	10,9%
9	87	6,9%
10	61	4,8%
11	52	4,1%
12	28	2,2%
Cor.Catambuco	13	1,0%
Cor.Jamondino	10	0,8%
SIN DATO	27	2,1%
OTRAS	20	1,6%
TOTAL	1265	100,0%



BARRIOS CON MAYOR NUMERO DE INFRACTORES

EL PILAR CON 53, TAMASAGRA 49, PANORAMICO 46, ANGANOY 44, CAICEDO 53, EL ROSARIO 35, GRANADA 33, CHAMBU 32, CHAPAL 29, CORAZON DE JESUS 28, SANTA BARBARA 23, OBRERO 23, PANDIACO 22, MIRAFLORES 21, LA MINGA 18, LORENZO 17, QUITO LOPEZ 16, SANTA CLARA 15, SANTA FE 15, MIJITAYO 14, SANTA MONICA 14, LA CAROLINA 13, BELEN 13, ARANDA 13, SAN MARTIN 12, CENTRO 12, LA ESMERALDA 12, SAN VICENTE 11, VILLA FLOR 11, ARNULFO GUERRERO 10, JAMONDINO 10.



ALCALDÍA DE PASTO

PROCESO SEGURIDAD, CONVIVENCIA Y CONTROL

NOMBRE DEL FORMATO

REGISTRO CECON (CENTRO INTEGRAL DE ATENCION PARA LA CONVIVENCIA)

VIGENCIA

07-Noviembre 2013

VERSION

01

CODIGO

SCC-F-046

PAGINA

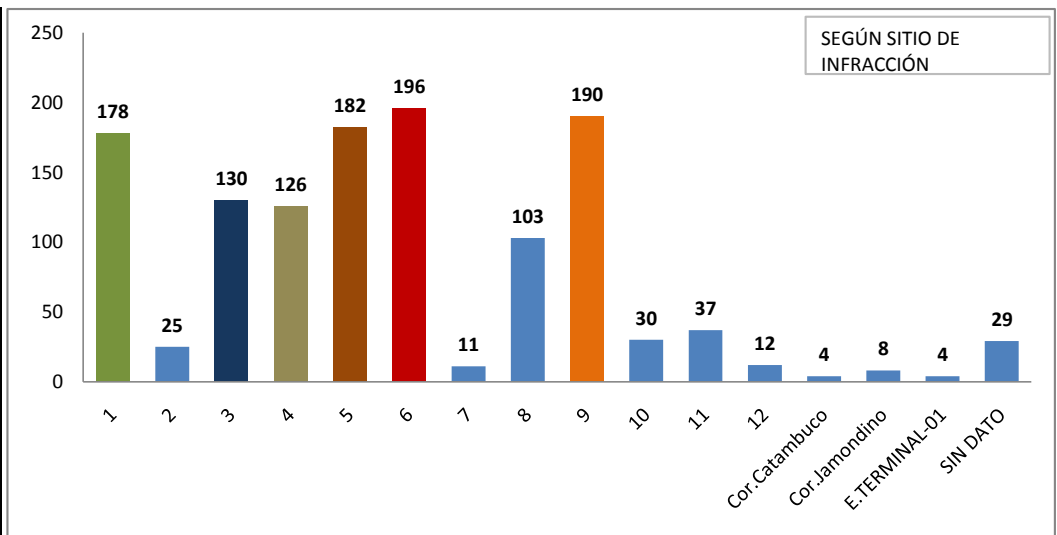
6 de 6

REGISTRO CECON, SEGÚN CUADRANTE DEL LUGAR DE LA INFRACCIÓN DEL 04/ABR AL 31/MAYO, CUADRANTES NUEVOS

E. CUADRANTE	CANTIDAD	PORCENTAJE	E. CUADRANTE	CANTIDAD	PORCENTAJE	E. CUADRANTE	CANTIDAD	PORCENTAJE
E.SUR-01	3	0,2%	E.CENTRO-01	3	0,2%	E.NORTE-01	81	6,4%
E.SUR-02	4	0,3%	E.CENTRO-02	2	0,2%	E.NORTE-02	9	0,7%
E.SUR-03	36	2,8%	E.CENTRO-03	99	7,8%	E.NORTE-03	5	0,4%
E.SUR-04	39	3,1%	E.CENTRO-04	7	0,6%	E.NORTE-04	9	0,7%
E.SUR-05	13	1,0%	E.CENTRO-05	5	0,4%	E.NORTE-06	2	0,2%
E.SUR-06	22	1,7%	E.CENTRO-06	63	5,0%	E.NORTE-07	21	1,7%
E.SUR-07	41	3,2%	E.CENTRO-07	2	0,2%	E.NORTE-08	105	8,3%
E.SUR-08	5	0,4%	E.CENTRO-08	42	3,3%	E.NORTE-09	5	0,4%
E.SUR-09	23	1,8%	E.CENTRO-09	28	2,2%	E.NORTE-10	1	0,1%
E.SUR-10	46	3,6%	E.CENTRO-10	1	0,1%	E.NORTE-11	6	0,5%
E.SUR-11	4	0,3%	E.CENTRO-11	7	0,6%	E.NORTE-13	11	0,9%
E.SUR-12	21	1,7%	E.CENTRO-12	6	0,5%	E.NORTE-14	9	0,7%
E.SUR-13	14	1,1%	E.CENTRO-13	44	3,5%	E.NORTE-15	30	2,4%
E.SUR-14	51	4,0%	E.CENTRO-14	4	0,3%	E.NORTE-16	14	1,1%
E.SUR-15	8	0,6%	E.CENTRO-15	6	0,5%	E.NORTE-17	2	0,2%
E.SUR-18	3	0,2%	E.CENTRO-16	7	0,6%	E.NORTE-18	4	0,3%
E.SUR-19	1	0,1%	E.CENTRO-19	2	0,2%	E.NORTE-20	12	0,9%
E.SUR-20	12	0,9%	E.CENTRO-20	3	0,2%	E.NORTE-21	2	0,2%
E.SUR-21	9	0,7%	E.CENTRO-21	3	0,2%	E.NORTE-22	1	0,1%
E.SUR-22	14	1,1%	E.CENTRO-22	45	3,6%	E.NORTE-23	28	2,2%
E.SUR-24	35	2,8%	E.CENTRO-23	30	2,4%	E.NORTE-24	3	0,2%
E.SUR-25	5	0,4%	E.CENTRO-24	5	0,4%	SIN DATO	29	2,3%
E.SUR-26	11	0,9%	E.TERMINAL-01	4	0,3%	TOTAL	1265	100,0%
E.SUR-28	38	3,0%						

REGISTRO CECON, SEGÚN COMUNA DEL LUGAR DE LA INFRACCIÓN DEL 04/ABRIL AL 31/MAYO, CUADRANTES NUEVOS

COMUNA	CANTIDAD	%
1	178	14,1%
2	25	2,0%
3	130	10,3%
4	126	10,0%
5	182	14,4%
6	196	15,5%
7	11	0,9%
8	103	8,1%
9	190	15,0%
10	30	2,4%
11	37	2,9%
12	12	0,9%
Cor.Catambuco	4	0,3%
Cor.Jamondino	8	0,6%
E.TERMINAL-01	4	0,3%
SIN DATO	29	2,3%
TOTAL	1265	100,0%

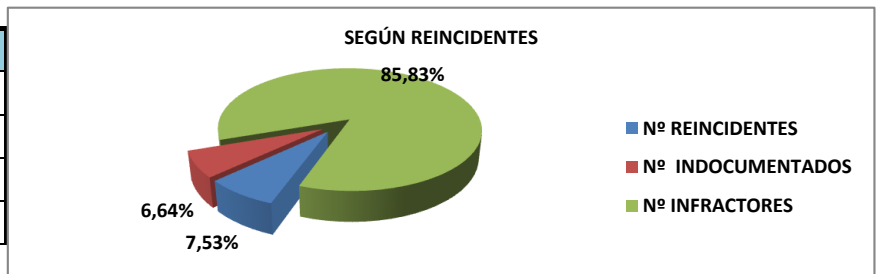


BARRIOS CON MAYOR NUMERO DE INFRACTORES

PARQUE INFANTIL CON 99, CENTRO 64, EL PILAR 51, ANGANOY 44, TAMASAGRA 44, CAICEDO 38, CHAPAL 38, GRANADA 37, PANORAMICO 34, CHAMBU 31, CORAZON DE JESUS 28, LORENZO 28, OBRERO 27, PANDIACO 26, SANTA MONICA 22, MIRAFLORES 21, ROSARIO 30, AVENIDA BOYACA 18, QUITO LOPEZ 16, SANTIAGO 14, MIJITAYO 14, SANTA BARBARA 13, AV. ESTUDIANTES 15, SANTA FE 12, LA ESMERALDA 12, ESTADIO 11, PARQUE NARIÑO 11, SANTA CLARA 11, ARNULFO GUERRERO 11, BELEN 11, MERCEDARIO 10

REGISTRO CECON, SEGÚN REINCIDENTES DEL 02/ENE AL 31/MAYO DE 2014

	CANTIDAD	%
Nº REINCIDENTES	278	7,53%
Nº INDOCUMENTADOS	245	6,64%
Nº INFRACTORES	3167	85,83%
TOTAL INFRACTORES	3690	100,0%



FUENTE: SUBSECRETARIA DE CONVIVENCIA Y DERECHOS HUMANOS

REVISÓ. Ing. Carlos A Portillo López - Observatorio del Delito

ELABORÓ : Jorge Delgado - Observatorio del Delito