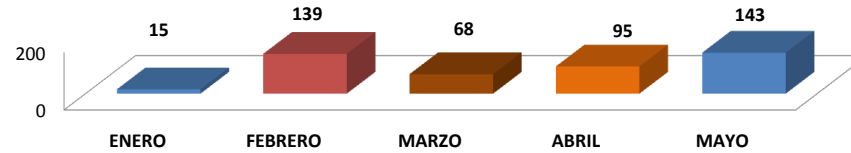


REGISTRO MENORES INFRACTORES DECRETO 0400 DEL 31 DE ENERO A 30 DE MAYO DE 2014

N° OPERATIVOS	FECHA	INFRACTORES N°	SEXO		DECRETO 0400	C.ALCOHOL		C.SPA		OTRAS	OBSERVACIONES
			(M)	(F)		SI	NO	SI	NO		
1	ENERO	15	13	2	15	4	11	1	14		
9	FEBRERO	139	119	20	139	58	81	18	121		
12	MARZO	68	57	11	68	35	33	2	66		
6	ABRIL	95	94	1	95	49	46	3	92		
7	MAYO	143	113	30	143	51	92	4	139		
TOTAL		460	396	64	460	197	263	28	432		
			TOTAL	460	460	460	460	460			

SEGÚN MES



REGISTRO MENORES INFRACTORES DECRETO 0400, SEGÚN SEXO

SEXO	NUMERO	%
MASCULINO	396	86,1%
FEMENINO	64	13,9%
TOTAL	460	100,0%

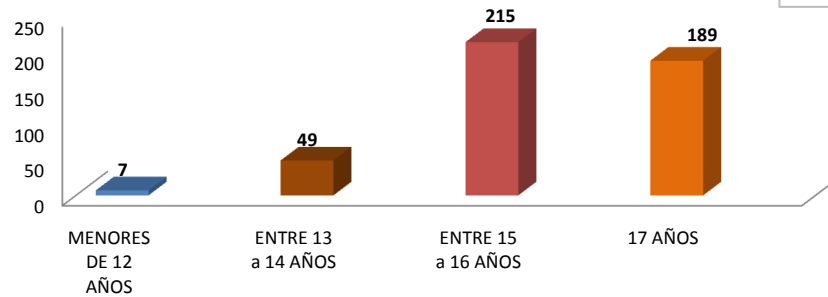
SEGÚN SEXO



REGISTRO MENORES INFRACTORES DECRETO 0400, SEGÚN EDAD

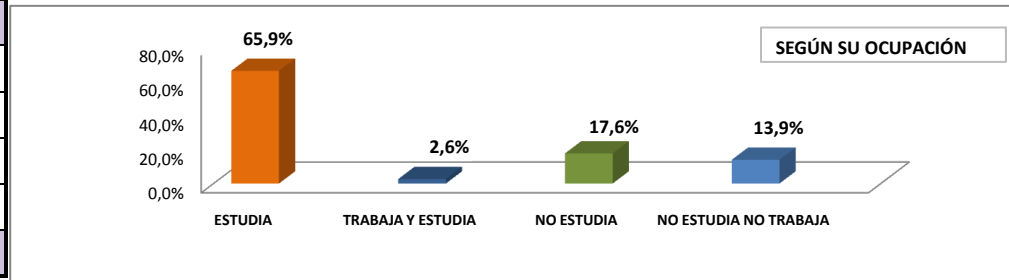
RANGOS DE EDAD	NUMERO	%
MENORES DE 12 AÑOS	7	1,5%
ENTRE 13 a 14 AÑOS	49	10,7%
ENTRE 15 a 16 AÑOS	215	46,7%
17 AÑOS	189	41,1%
TOTAL	460	100%

SEGÚN EDAD



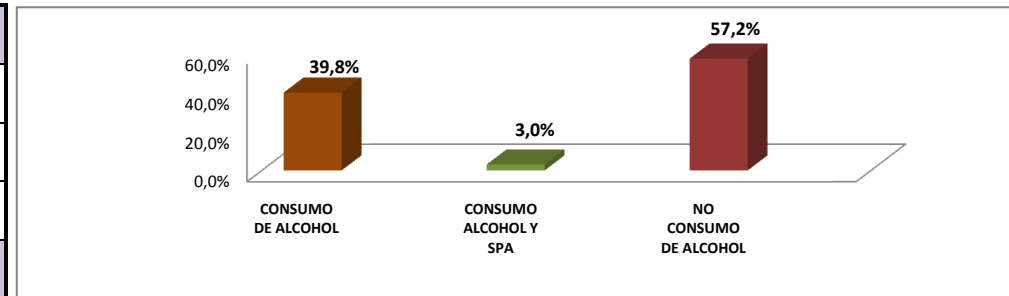
REGISTRO MENORES INFRACTORES DECRETO 0400, SEGÚN OCUPACIÓN

OCUPACIÓN	NUMERO	%
ESTUDIA	303	65,9%
TRABAJA Y ESTUDIA	12	2,6%
NO ESTUDIA	81	17,6%
NO ESTUDIA NO TRABAJA	64	13,9%
TOTAL	460	100,0%



REGISTRO MENORES INFRACTORES DECRETO 0400 SEGÚN, SU ESTADO

ESTADO	NUMERO	PORCENTAJE
CONSUMO DE ALCOHOL	183	39,8%
CONSUMO ALCOHOL Y SPA	14	3,0%
NO CONSUMO DE ALCOHOL	263	57,2%
TOTAL	460	100%



REGISTRO MENORES INFRACTORES DECRETO 0400 SEGÚN, INSTITUCIONES EDUCATIVAS CON MAYOR NUMERO DE CASOS

INSTITUCIONES EDUCATIVAS	NUMERO	%	INSTITUCIONES EDUCATIVAS	NUMERO	%
CIUDEDELA	20	4,3%	MARCO FIDEL SUAREZ	7	1,5%
LIBERTAD	20	4,3%	BUESAQUILLO	7	1,5%
CCP	19	4,1%	CHAMBU	7	1,5%
EXTERNADO	13	2,8%	LICEO CENTRAL DE NA	6	1,3%
ANTONIO NARIÑO	13	2,8%	HERALDO ROMERO	6	1,3%
COLSUP	12	2,6%	PRESENTACION	5	1,1%
INEM	11	2,4%	CIP	5	1,1%
ITSIN	10	2,2%	SANTA BARBARA	7	1,5%
ARTEMIO MENDOZ	10	2,2%	SAN JUAN BOSCO	4	0,9%
INSUCA	10	2,2%	CHAMPAGNAT	4	0,9%
BOLIVARIANO	8	1,7%	LUISEG	4	0,9%
NORMAL	8	1,7%	MARIA GORETTI	4	0,9%
SIN DATO	108	23,5%	OTRAS INSTITUCIONE	132	28,7%
TOTAL			TOTAL	460	



ALCALDÍA DE PASTO

PROCESO SEGURIDAD, CONVIVENCIA Y CONTROL

NOMBRE DEL FORMATO

REGISTRO MENORES INFRACTORES DECRETO 0400

VIGENCIA

21 - Feb -14

VERSION

01

CODIGO

SCC-F-037

PAGINA

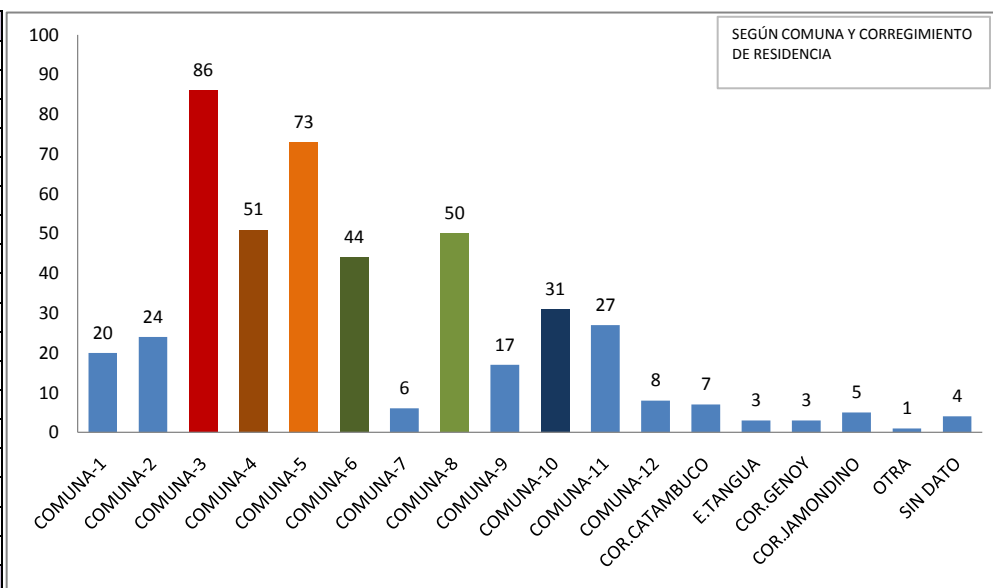
3 de 5

REGISTRO MENORES INFRACTORES DECRETO 0400 SEGÚN, CUADRANTE DE RESIDENCIA DEL INFRACTOR 31/ENERO A 30/MAYO DE 2014

ESTACIÓN	CANTIDAD	%	ESTACIÓN	CANTIDAD	%	ESTACIÓN	CANTIDAD	%
E.SUR-01	3	0,7%	E.CENTRO-01	3	0,7%	E.NORTE-01	31	6,7%
E.SUR-02	8	1,7%	E.CENTRO-03	1	0,2%	E.NORTE-04	9	2,0%
E.SUR-03	28	6,1%	E.CENTRO-04	8	1,7%	E.NORTE-06	8	1,7%
E.SUR-04	8	1,7%	E.CENTRO-05	7	1,5%	E.NORTE-07	1	0,2%
E.SUR-05	5	1,1%	E.CENTRO-06	7	1,5%	E.NORTE-08	3	0,7%
E.SUR-06	11	2,4%	E.CENTRO-07	1	0,2%	E.NORTE-09	4	0,9%
E.SUR-07	25	5,4%	E.CENTRO-08	14	3,0%	E.NORTE-11	2	0,4%
E.SUR-08	5	1,1%	E.CENTRO-09	2	0,4%	E.NORTE-12	3	0,7%
E.SUR-09	12	2,6%	E.CENTRO-11	2	0,4%	E.NORTE-13	9	2,0%
E.SUR-10	24	5,2%	E.CENTRO-12	3	0,7%	E.NORTE-14	2	0,4%
E.SUR-11	4	0,9%	E.CENTRO-13	6	1,3%	E.NORTE-15	7	1,5%
E.SUR-12	6	1,3%	E.CENTRO-14	7	1,5%	E.NORTE-16	5	1,1%
E.SUR-13	6	1,3%	E.CENTRO-15	2	0,4%	E.NORTE-18	1	0,2%
E.SUR-14	9	2,0%	E.CENTRO-16	3	0,7%	E.NORTE-19	3	0,7%
E.SUR-15	5	1,1%	E.CENTRO-19	4	0,9%	E.NORTE-20	9	2,0%
E.SUR-20	9	2,0%	E.CENTRO-20	3	0,7%	E.NORTE-22	6	1,3%
E.SUR-21	5	1,1%	E.CENTRO-21	8	1,7%	E.NORTE-23	18	3,9%
E.SUR-22	12	2,6%	E.CENTRO-22	13	2,8%	E.NORTE-24	7	1,5%
E.SUR-24	16	3,5%	E.CENTRO-23	6	1,3%	SIN DATO	3	0,7%
E.SUR-26	5	1,1%	E.CENTRO-24	1	0,2%	TOTAL	460	100,0%
E.SUR-27	4	0,9%	E.TANGUA	3	0,7%			
E.SUR-28	13	2,8%	OTRA	2	0,4%			


REGISTRO MENORES INFRACTORES DECRETO 0400 SEGÚN, COMUNA Y CORREGIMIENTO DE RESIDENCIA DEL INFRACTOR DEL 31/ENERO A 30/MAYO DE 2014

COMUNA	Nº CASOS	%
COMUNA-1	20	4,3%
COMUNA-2	24	5,2%
COMUNA-3	86	18,7%
COMUNA-4	51	11,1%
COMUNA-5	73	15,9%
COMUNA-6	44	9,6%
COMUNA-7	6	1,3%
COMUNA-8	50	10,9%
COMUNA-9	17	3,7%
COMUNA-10	31	6,7%
COMUNA-11	27	5,9%
COMUNA-12	8	1,7%
COR.CATAMBUCCO	7	1,5%
E.TANGUA	3	0,7%
COR.GENYOY	3	0,7%
COR.JAMONDINO	5	1,1%
OTRA	1	0,2%
SIN DATO	4	0,9%
TOTAL	460	100,0%



BARRIOS CON MAYOR NUMERO DE MENORE INFRACTORES

CORAZON DE JESUS CON 18, CHAMBU 16, PANORAMICO 15, ROSARIO 14, ANGANOY 13, SANTA MONICA 13, VILLA FLOR 13, CHAPAL 12, SANTA BARBARA 11, SANTA FE 10, SANTA CLARA 9, POPULAR 8, CAICEDO 7, BUESAQUILLO 7, SANTIAGO 7, SAN VICENTE 7, NUEVA ARANDA 7, OBRERO 7.

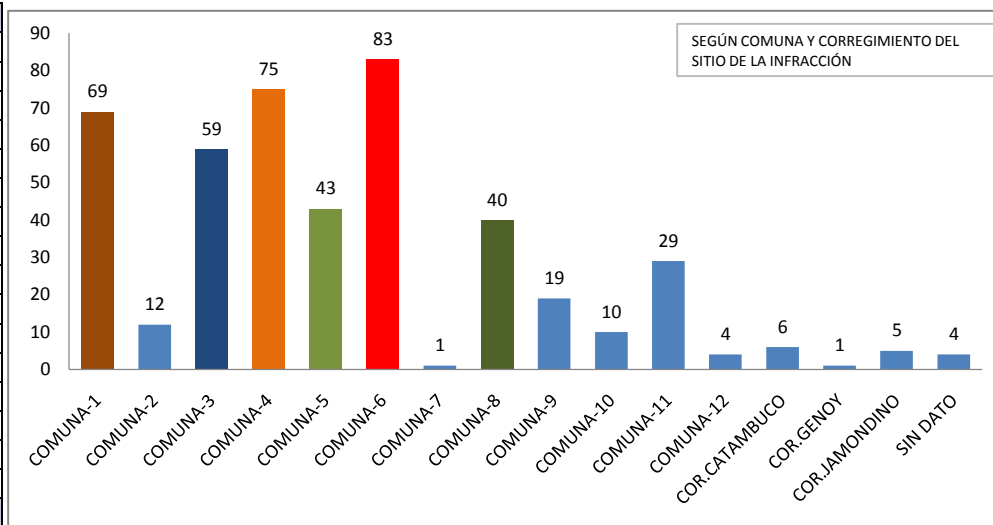
 ALCALDÍA DE PASTO	PROCESO SEGURIDAD, CONVIVENCIA Y CONTROL			
	NOMBRE DEL FORMATO			
	REGISTRO MENORES INFRACTORES DECRETO 0400			
VIGENCIA	VERSION	CODIGO	PAGINA	
21 - Feb -14	01	SCC-F-037	4 de 5	

REGISTRO MENORES INFRACTORES DECRETO 0400 SEGÚN, CUADRANTE DEL SITIO DE LA INFRACCIÓN DEL 31/ENERO A 30/MAYO DE 2014

ESTACIÓN	CANTIDAD	%	ESTACIÓN	CANTIDAD	%	ESTACIÓN	CANTIDAD	%
E.SUR-01	1	0,2%	E.CENTRO-03	37	8,0%	E.NORTE-01	35	7,6%
E.SUR-02	1	0,2%	E.CENTRO-04	1	0,2%	E.NORTE-02	6	1,3%
E.SUR-03	30	6,5%	E.CENTRO-05	1	0,2%	E.NORTE-03	3	0,7%
E.SUR-04	23	5,0%	E.CENTRO-06	52	11,3%	E.NORTE-04	5	1,1%
E.SUR-06	11	2,4%	E.CENTRO-08	11	2,4%	E.NORTE-08	4	0,9%
E.SUR-07	10	2,2%	E.CENTRO-09	21	4,6%	E.NORTE-12	1	0,2%
E.SUR-08	2	0,4%	E.CENTRO-11	4	0,9%	E.NORTE-13	3	0,7%
E.SUR-09	5	1,1%	E.CENTRO-14	6	1,3%	E.NORTE-14	2	0,4%
E.SUR-10	17	3,7%	E.CENTRO-15	1	0,2%	E.NORTE-15	5	1,1%
E.SUR-11	2	0,4%	E.CENTRO-16	1	0,2%	E.NORTE-16	1	0,2%
E.SUR-12	16	3,5%	E.CENTRO-19	2	0,4%	E.NORTE-20	2	0,4%
E.SUR-13	2	0,4%	E.CENTRO-20	3	0,7%	E.NORTE-22	3	0,7%
E.SUR-14	4	0,9%	E.CENTRO-21	5	1,1%	E.NORTE-23	28	6,1%
E.SUR-15	5	1,1%	E.CENTRO-22	17	3,7%	E.NORTE-24	1	0,2%
E.SUR-18	1	0,2%	E.CENTRO-23	8	1,7%	SIN DATO	4	0,9%
E.SUR-20	4	0,9%	E.CENTRO-24	1	0,2%	TOTAL	460	100,0%
E.SUR-21	2	0,4%						
E.SUR-22	21	4,6%						
E.SUR-24	13	2,8%						
E.SUR-26	4	0,9%						
E.SUR-28	12	2,6%						


REGISTRO MENORES INFRACTORES DECRETO 0400 SEGÚN, COMUNA Y CORREGIMIENTO DEL SITIO DE LA INFRACCIÓN DEL 31/ENERO A 30/MAYO DE 2014

COMUNA	Nº CASOS	%
COMUNA-1	69	15,0%
COMUNA-2	12	2,6%
COMUNA-3	59	12,8%
COMUNA-4	75	16,3%
COMUNA-5	43	9,3%
COMUNA-6	83	18,0%
COMUNA-7	1	0,2%
COMUNA-8	40	8,7%
COMUNA-9	19	4,1%
COMUNA-10	10	2,2%
COMUNA-11	29	6,3%
COMUNA-12	4	0,9%
COR.CATAMBUCO	6	1,3%
COR.GENYOY	1	0,2%
COR.JAMONDINO	5	1,1%
SIN DATO	4	0,9%
TOTAL	460	100%



BARRIOS CON MAYOR NUMERO DE MENORES INFRACTORES

ESTADIO CON 45, CORAZON DE JESUS 28, CENTRO 25, SANTA MONICA 24, LORENZO 16, MIRAFLORES 15, CAICEDO 15, AVENIDA BOYACA 15, PANORAMICO 14, ANGANOY 13, CHAPAL 12, ROSARIO 12, SANTA FE 12, CHAMBU 10, PARQUE NARIÑO 10, SANTIAGO 9, LA PAZ 9, SANTA BARBARA 8, SANTA CLARA 6, SAN VICENTE 6, PRAGA 6, JAMONDINO 5, CATAMBUCO 5, POTRERILLO 5.

 ALCALDÍA DE PASTO	PROCESO SEGURIDAD, CONVIVENCIA Y CONTROL			
	NOMBRE DEL FORMATO			
	REGISTRO MENORES INFRACTORES DECRETO 0400			
	VIGENCIA 21 - Feb -14	VERSION 01	CODIGO SCC-F-037	PAGINA 5 de 5

REGISTRO MENORES INFRACTORES DECRETO 0400 SEGÚN, REINCIDENTES DEL 31/ENERO A 30/AMAYO DE 2014

	CASOS	%
Nº REINCIDENTES	12	2,6%
Nº INFRACTORES	448	97,4%
TOTAL	460	100%



FUENTE: Subsecretaria de Convivencia y Derechos Humanos-Dec.0400

REVISÓ. Ing. Carlos A Portillo López - Observatorio del Delito

ELABORÓ. Jorge Delgado - Observatorio del Delito