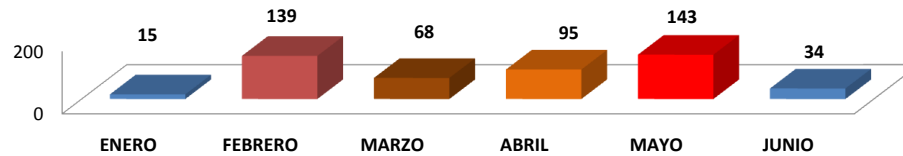


**REGISTRO MENORES INFRACTORES DECRETO 0400 DEL 31 DE ENERO A 28 DE JUNIO DE 2014**

N° OPERATIVOS	FECHA	INFRACTORES N°	SEXO		DECRETO 0400	C.ALCOHOL		C.SPA		OTRAS	OBSERVACIONES
			(M)	(F)		SI	NO	SI	NO		
1	ENERO	15	13	2	15	4	11	1	14		
9	FEBRERO	139	119	20	139	58	81	18	121		
12	MARZO	68	57	11	68	35	33	2	66		
6	ABRIL	95	94	1	95	49	46	3	92		
7	MAYO	143	113	30	143	51	92	4	139		
3	JUNIO	34	29	5	34	3	31	1	33		1-PARTIDO-COLOMBIA
<b>TOTAL</b>		<b>494</b>	<b>425</b>	<b>69</b>	<b>494</b>	<b>200</b>	<b>294</b>	<b>29</b>	<b>465</b>		
			<b>TOTAL</b>	<b>494</b>	<b>494</b>	<b>494</b>		<b>494</b>			

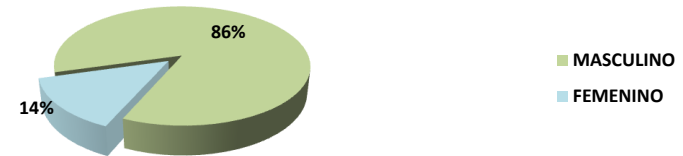
SEGÚN MES



REGISTRO MENORES INFRACTORES DECRETO 0400, SEGÚN SEXO

SEXO	NUMERO	%
MASCULINO	425	86%
FEMENINO	69	14%
<b>TOTAL</b>	<b>494</b>	<b>100%</b>

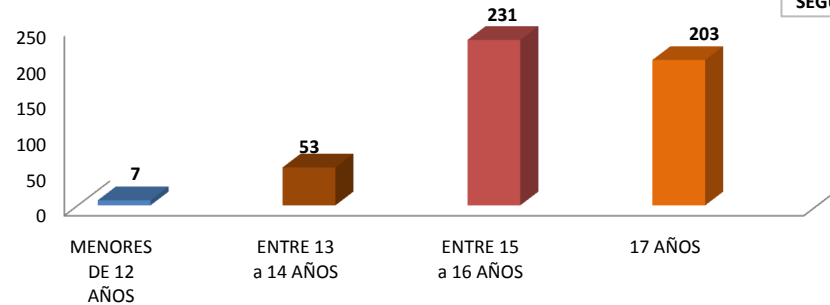
SEGÚN SEXO



REGISTRO MENORES INFRACTORES DECRETO 0400, SEGÚN EDAD

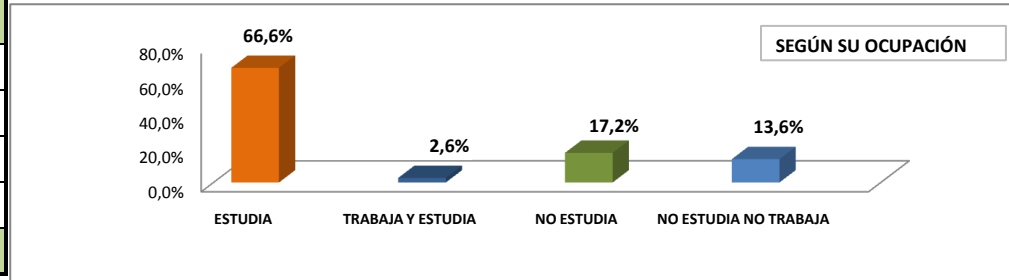
RANGOS DE EDAD	NUMERO	%
MENORES DE 12 AÑOS	7	1,4%
ENTRE 13 a 14 AÑOS	53	10,7%
ENTRE 15 a 16 AÑOS	231	46,8%
17 AÑOS	203	41,1%
<b>TOTAL</b>	<b>494</b>	<b>100,0%</b>

SEGÚN EDAD



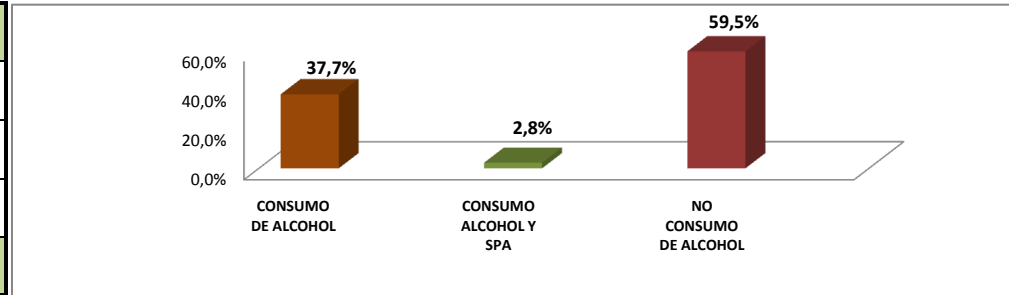
**REGISTRO MENORES INFRACTORES DECRETO 0400, SEGÚN OCUPACIÓN**

OCUPACIÓN	NUMERO	%
ESTUDIA	329	66,6%
TRABAJA Y ESTUDIA	13	2,6%
NO ESTUDIA	85	17,2%
NO ESTUDIA NO TRABAJA	67	13,6%
<b>TOTAL</b>	<b>494</b>	<b>100,0%</b>



**REGISTRO MENORES INFRACTORES DECRETO 0400 SEGÚN, SU ESTADO**

ESTADO	NUMERO	PORCENTAJE
CONSUMO DE ALCOHOL	186	37,7%
CONSUMO ALCOHOL Y SPA	14	2,8%
NO CONSUMO DE ALCOHOL	294	59,5%
<b>TOTAL</b>	<b>494</b>	<b>100,0%</b>



**REGISTRO MENORES INFRACTORES DECRETO 0400 SEGÚN, INSTITUCIONES EDUCATIVAS CON MAYOR NUMERO DE CASOS**

INSTITUCIONES EDUCATIVAS	NUMERO	%	INSTITUCIONES EDUCATIVAS	NUMERO	%
LIBERTAD	20	4,0%	BOLIVARIANO	8	1,6%
CIUDADELA	20	4,0%	CHAMBU	8	1,6%
CCP	20	4,0%	BUESAQUILLO	7	1,4%
ANTONIO NARIÑO	13	2,6%	LICEO CENTRAL DE NA	7	1,4%
EXTERNADO	13	2,6%	PRESENTACIÓN	6	1,2%
COLSUP	12	2,4%	HERALDO ROMERO	6	1,2%
ITSIN	12	2,4%	SAN JUAN BOSCO	5	1,0%
INEM	12	2,4%	SANTA BARBARA	7	1,4%
MARCO FIDEL SUAREZ	11	2,2%	CIP	5	1,0%
NORMAL	10	2,0%	ESTUDIAR	4	0,8%
ARTEMIO MENDOZA	10	2,0%	SENA	4	0,8%
INSUCA	10	2,0%	LUISEG	4	0,8%
SIN DATO	108	21,9%	OTRAS	152	30,8%
<b>TOTAL</b>			<b>TOTAL</b>	<b>494</b>	



ALCALDÍA DE PASTO

PROCESO SEGURIDAD, CONVIVENCIA Y CONTROL

NOMBRE DEL FORMATO

REGISTRO MENORES INFRACTORES DECRETO 0400

VIGENCIA  
21 - Feb -14

VERSION  
01

CODIGO  
SCC-F-037

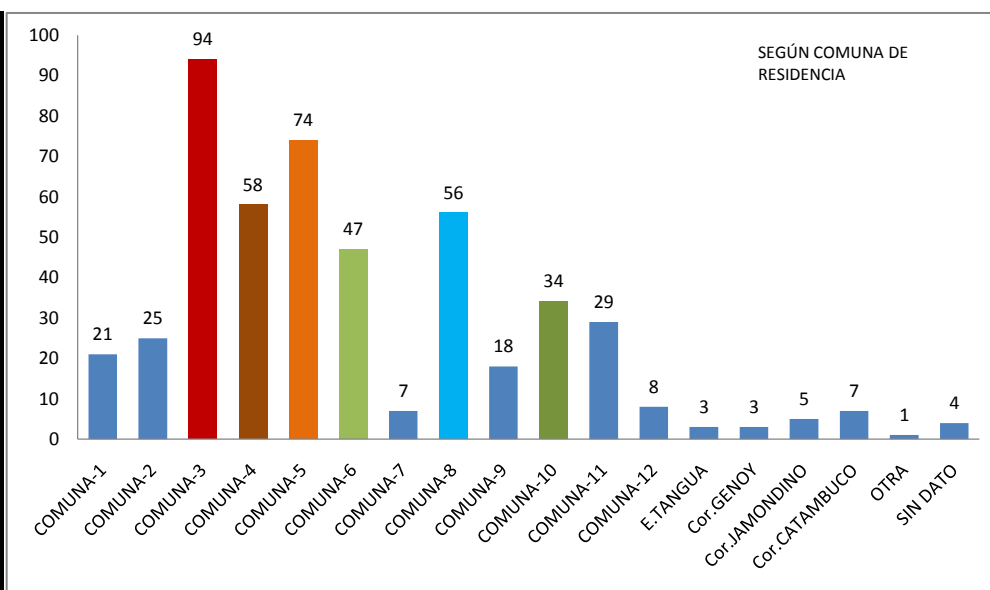
PAGINA  
3 de 5

REGISTRO MENORES INFRACTORES DECRETO 0400 SEGÚN, CUADRANTE DE RESIDENCIA DEL INFRACTOR 31/ENERO A 28/JUNIO DE 2014

ESTACIÓN	CANTIDAD	%	ESTACIÓN	CANTIDAD	%	ESTACIÓN	CANTIDAD	%
E.SUR-01	3	0,6%	E.CENTRO-01	3	0,6%	E.NORTE-01	33	6,7%
E.SUR-02	8	1,6%	E.CENTRO-03	1	0,2%	E.NORTE-02	1	0,2%
E.SUR-03	28	5,7%	E.CENTRO-04	8	1,6%	E.NORTE-04	9	1,8%
E.SUR-04	9	1,8%	E.CENTRO-05	8	1,6%	E.NORTE-06	8	1,6%
E.SUR-05	6	1,2%	E.CENTRO-06	7	1,4%	E.NORTE-07	1	0,2%
E.SUR-06	11	2,2%	E.CENTRO-07	1	0,2%	E.NORTE-08	3	0,6%
E.SUR-07	26	5,3%	E.CENTRO-08	14	2,8%	E.NORTE-09	4	0,8%
E.SUR-08	5	1,0%	E.CENTRO-09	2	0,4%	E.NORTE-11	2	0,4%
E.SUR-09	12	2,4%	E.CENTRO-11	2	0,4%	E.NORTE-12	3	0,6%
E.SUR-10	24	4,9%	E.CENTRO-12	3	0,6%	E.NORTE-13	13	2,6%
E.SUR-11	4	0,8%	E.CENTRO-13	7	1,4%	E.NORTE-14	2	0,4%
E.SUR-12	9	1,8%	E.CENTRO-14	7	1,4%	E.NORTE-15	7	1,4%
E.SUR-13	6	1,2%	E.CENTRO-15	3	0,6%	E.NORTE-16	5	1,0%
E.SUR-14	9	1,8%	E.CENTRO-16	3	0,6%	E.NORTE-18	1	0,2%
E.SUR-15	5	1,0%	E.CENTRO-18	1	0,2%	E.NORTE-19	3	0,6%
E.SUR-20	17	3,4%	E.CENTRO-19	4	0,8%	E.NORTE-20	11	2,2%
E.SUR-21	5	1,0%	E.CENTRO-20	3	0,6%	E.NORTE-22	7	1,4%
E.SUR-22	12	2,4%	E.CENTRO-21	8	1,6%	E.NORTE-23	18	3,6%
E.SUR-24	18	3,6%	E.CENTRO-22	14	2,8%	E.NORTE-24	9	1,8%
E.SUR-26	5	1,0%	E.CENTRO-23	6	1,2%	OTRA	2	0,4%
E.SUR-27	4	0,8%	E.CENTRO-24	2	0,4%	SIN DATO	3	0,6%
E.SUR-28	13	2,6%	E.TANGUA	3	0,6%	<b>TOTAL</b>	<b>494</b>	<b>100,0%</b>


REGISTRO MENORES INFRACTORES DECRETO 0400 SEGÚN, COMUNA Y CORREGIMIENTO DE RESIDENCIA DEL INFRACTOR DEL 31/ENERO A 28/JUNIO DE 2014

COMUNA	Nº CASOS	%
COMUNA-1	21	4,3%
COMUNA-2	25	5,1%
COMUNA-3	94	19,0%
COMUNA-4	58	11,7%
COMUNA-5	74	15,0%
COMUNA-6	47	9,5%
COMUNA-7	7	1,4%
COMUNA-8	56	11,3%
COMUNA-9	18	3,6%
COMUNA-10	34	6,9%
COMUNA-11	29	5,9%
COMUNA-12	8	1,6%
E.TANGUA	3	0,6%
Cor.GENYO	3	0,6%
Cor.JAMONDINO	5	1,0%
Cor.CATAMBUCO	7	1,4%
OTRA	1	0,2%
SIN DATO	4	0,8%
<b>TOTAL</b>	<b>494</b>	<b>100%</b>



BARRIOS CON MAYOR NUMERO DE MENORE INFRACTORES

CORAZON DE JESUS CON 18, CHAMBU 17, EL ROSARIO 17, PANORAMICO 15, ANGANOY 15, VILLA FLOR 15, SANTA MONICA 13, CHAPAL 12, SANTA BARBARA 11, SANTA FE 10, CAICEDO 10, SAN VICENTE 9, SANTA CLARA 9, BUESAQUILLO 9, EL PILAR 9.

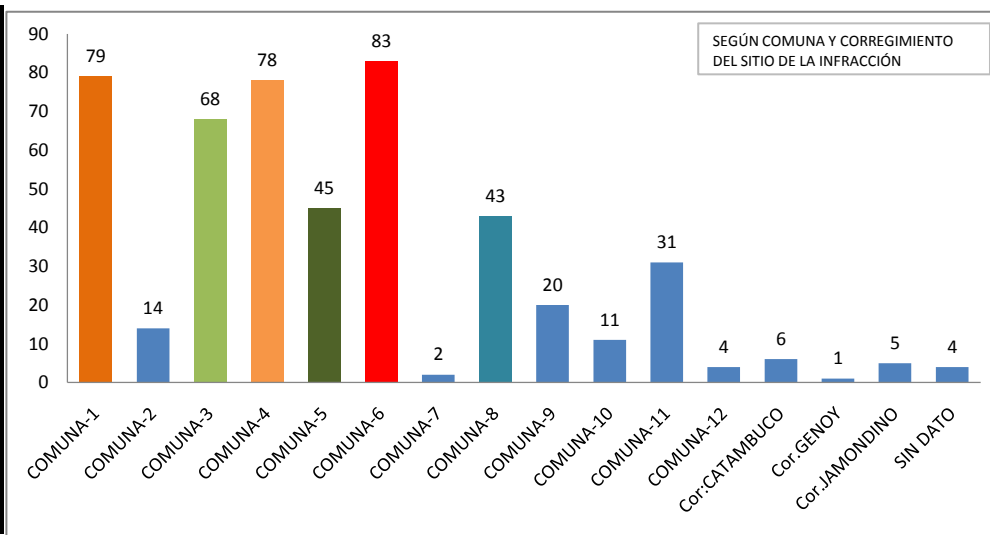
 <b>ALCALDÍA DE PASTO</b>	<b>PROCESO SEGURIDAD, CONVIVENCIA Y CONTROL</b>			
	NOMBRE DEL FORMATO			
	<b>REGISTRO MENORES INFRACTORES DECRETO 0400</b>			
	<b>VIGENCIA</b> 21 - Feb -14	<b>VERSION</b> 01	<b>CODIGO</b> SCC-F-037	<b>PAGINA</b> 4 de 5

**REGISTRO MENORES INFRACTORES DECRETO 0400 SEGÚN, CUADRANTE DEL SITIO DE LA INFRACCIÓN DEL 31/ENERO A 28/JUNIO DE 2014**

ESTACIÓN	CANTIDAD	%	ESTACIÓN	CANTIDAD	%	ESTACIÓN	CANTIDAD	%
E.SUR-01	1	0,2%	E.CENTRO-03	40	8,1%	E.NORTE-01	37	7,5%
E.SUR-02	1	0,2%	E.CENTRO-04	1	0,2%	E.NORTE-02	6	1,2%
E.SUR-03	31	6,3%	E.CENTRO-05	1	0,2%	E.NORTE-03	3	0,6%
E.SUR-04	23	4,7%	E.CENTRO-06	52	10,5%	E.NORTE-04	5	1,0%
E.SUR-06	11	2,2%	E.CENTRO-08	11	2,2%	E.NORTE-07	1	0,2%
E.SUR-07	11	2,2%	E.CENTRO-09	21	4,3%	E.NORTE-08	4	0,8%
E.SUR-08	2	0,4%	E.CENTRO-11	4	0,8%	E.NORTE-12	1	0,2%
E.SUR-09	5	1,0%	E.CENTRO-14	6	1,2%	E.NORTE-13	4	0,8%
E.SUR-10	17	3,4%	E.CENTRO-15	2	0,4%	E.NORTE-14	2	0,4%
E.SUR-11	2	0,4%	E.CENTRO-16	3	0,6%	E.NORTE-15	5	1,0%
E.SUR-12	18	3,6%	E.CENTRO-18	5	1,0%	E.NORTE-16	1	0,2%
E.SUR-13	3	0,6%	E.CENTRO-19	4	0,8%	E.NORTE-20	2	0,4%
E.SUR-14	4	0,8%	E.CENTRO-20	3	0,6%	E.NORTE-22	4	0,8%
E.SUR-15	5	1,0%	E.CENTRO-21	5	1,0%	E.NORTE-23	30	6,1%
E.SUR-18	1	0,2%	E.CENTRO-22	17	3,4%	E.NORTE-24	1	0,2%
E.SUR-20	12	2,4%	E.CENTRO-23	8	1,6%	SIN DATO	4	0,8%
E.SUR-21	2	0,4%	E.CENTRO-24	1	0,2%	<b>TOTAL</b>	<b>494</b>	<b>100%</b>
E.SUR-22	21	4,3%						
E.SUR-24	14	2,8%						
E.SUR-26	4	0,8%						
E.SUR-28	12	2,4%						


**REGISTRO MENORES INFRACTORES DECRETO 0400 SEGÚN, COMUNA Y CORREGIMIENTO DEL SITIO DE LA INFRACCIÓN DEL 31/ENERO A 28/JUNIO DE 2014**

COMUNA	Nº CASOS	%
COMUNA-1	79	16,0%
COMUNA-2	14	2,8%
COMUNA-3	68	13,8%
COMUNA-4	78	15,8%
COMUNA-5	45	9,1%
COMUNA-6	83	16,8%
COMUNA-7	2	0,4%
COMUNA-8	43	8,7%
COMUNA-9	20	4,0%
COMUNA-10	11	2,2%
COMUNA-11	31	6,3%
COMUNA-12	4	0,8%
Cor:CATAMBUCO	6	1,2%
Cor.GENYO	1	0,2%
Cor.JAMONDINO	5	1,0%
SIN DATO	4	0,8%
<b>TOTAL</b>	<b>494</b>	<b>100%</b>



**BARRIOS CON MAYOR NUMERO DE MENORES INFRACTORES**

ESTADIO CON 45, CORAZON DE JESUS 30, CENTRO 27, SANTA MONICA 25, MIRAFLORES 17, , AVENIDA BOYACA 17, PANORAMICO 16, LORENZO 16, CAICEDO 15, ANGANOY 13, EL ROSARIO 14, SANTA FE 12, CHAPAL 12, CHAMBU 11, PARQUE NARIÑO 10, SANTIAGO 9, LA PAZ 9.

 <b>ALCALDÍA DE PASTO</b>	<b>PROCESO SEGURIDAD, CONVIVENCIA Y CONTROL</b>			
	NOMBRE DEL FORMATO			
	<b>REGISTRO MENORES INFRACTORES DECRETO 0400</b>			
<b>VIGENCIA</b> 21 - Feb -14	<b>VERSION</b> 01	<b>CODIGO</b> SCC-F-037	<b>PAGINA</b> 5 de 5	

**REGISTRO MENORES INFRACTORES DECRETO 0400 SEGÚN, REINCIDENTES DEL 31/ENERO A 28/JUNIO DE 2014**

	<b>CASOS</b>	<b>%</b>
<b>Nº REINCIDENTES</b>	12	2,4%
<b>Nº INFRACTORES</b>	482	97,6%
<b>TOTAL</b>	<b>494</b>	<b>100%</b>



FUENTE: Subsecretaria de Convivencia y Derechos Humanos-Dec.0400

REVISÓ. Ing. Carlos A Portillo López - Observatorio del Delito

ELABORÓ. Jorge Delgado - Observatorio del Delito