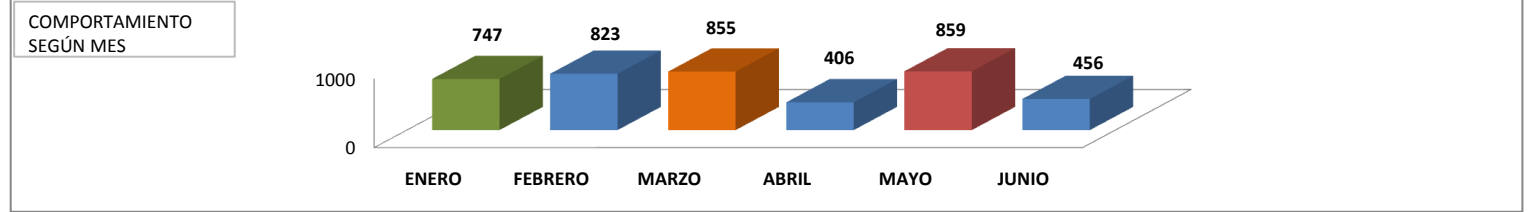
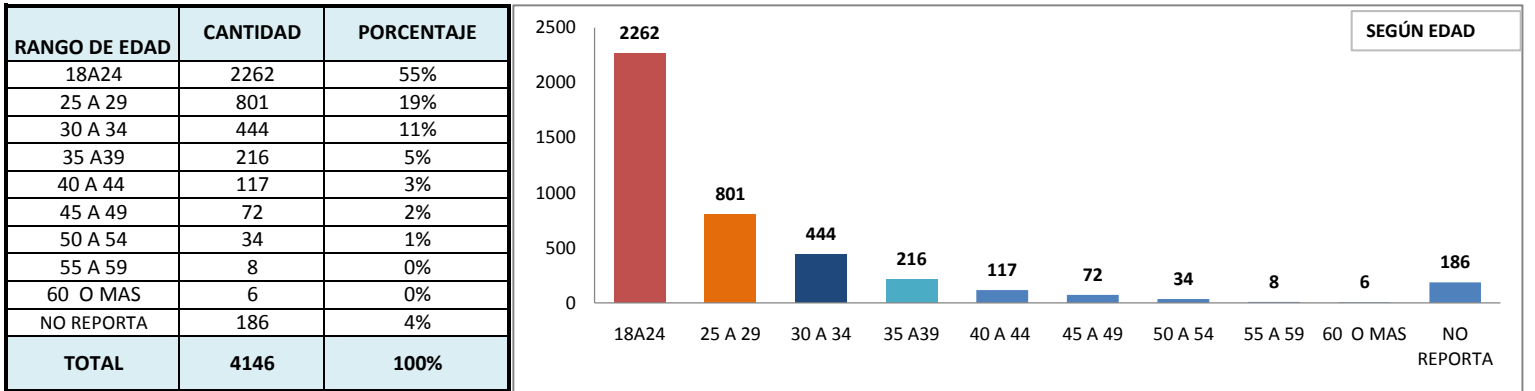


REGISTRO CECON, SEGÚN OPERATIVOS DEL 02 DE ENERO A 28 DE JUNIO DE 2014
 Nota: El decreto 0456 fue sustituido por el decreto 0155 del 28 de marzo de 2014.

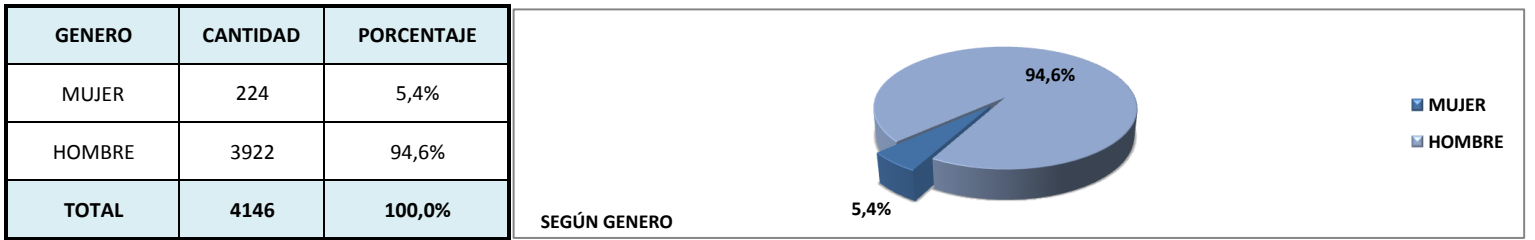
N° OPERATIVOS	FECHA	N° INFRACTORES	HOMBRES	MUJERES	DECRETO 0155	DECRETO 0939	SPA	OTRAS	OBSERVACIONES
12	ENERO	747	693	54	705	26	10	6	02 al 06 Carnavales
10	FEBRERO	823	768	55	795	7	11	10	3 E.deportivos
9	MARZO	855	813	42	854	1	0	0	2 E.deportivos
6	ABRIL	406	389	17	397	9	0	0	2 E.deportivos
9	MAYO	859	819	40	857	2	0	0	
7	JUNIO	456	440	16	445	1	0	10	3.PARTIDOS-COLOMBIA
TOTAL		4146	3922	224	4053	46	21	26	
			TOTAL	4146	TOTAL	4146			



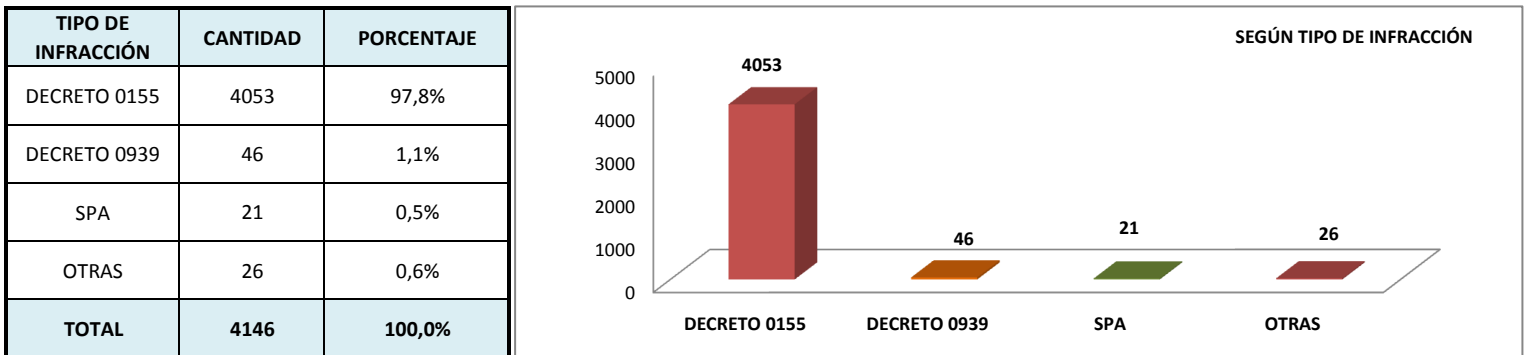
REGISTRO CECON, SEGÚN RANGO DE EDADES




REGISTRO CECON, SEGÚN GENERO



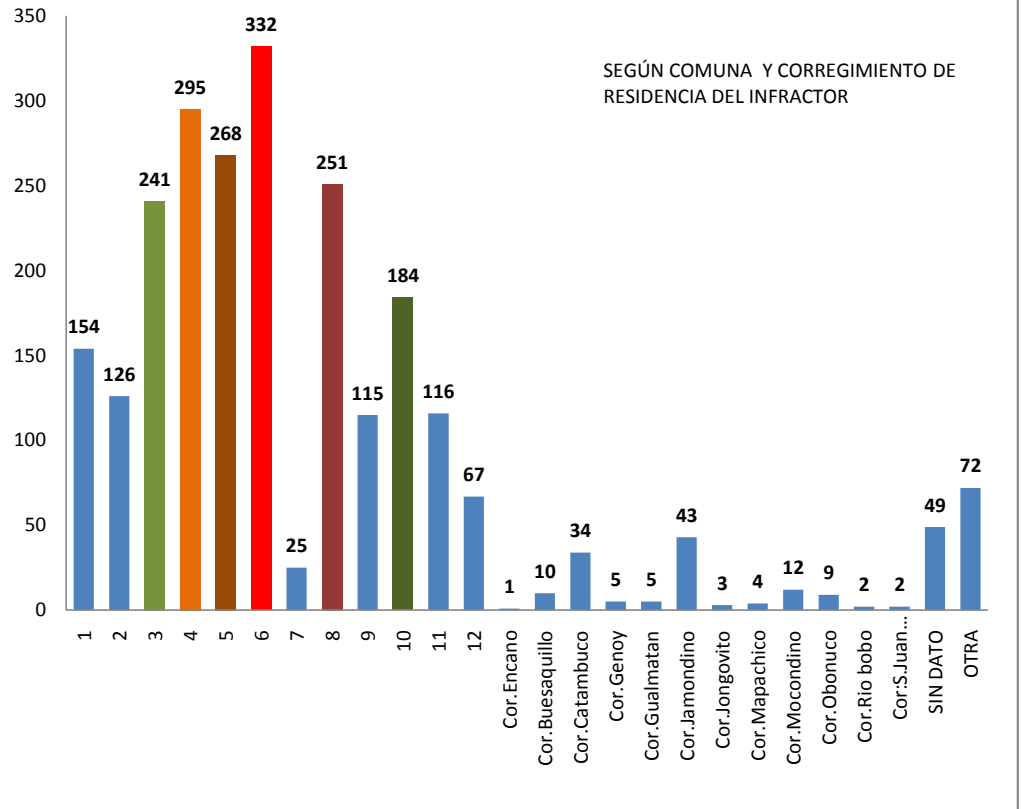
REGISTRO CECON, SEGÚN TIPO DE INFRACCIÓN



 ALCALDÍA DE PASTO	PROCESO SEGURIDAD, CONVIVENCIA Y CONTROL			
	NOMBRE DEL FORMATO			
	REGISTRO CECON (CENTRO INTEGRAL DE ATENCION PARA LA CONVIVENCIA)			
VIGENCIA	VERSION	CODIGO	PAGINA	
07-Noviembre 2013	01	SCC-F-046	2de 4	

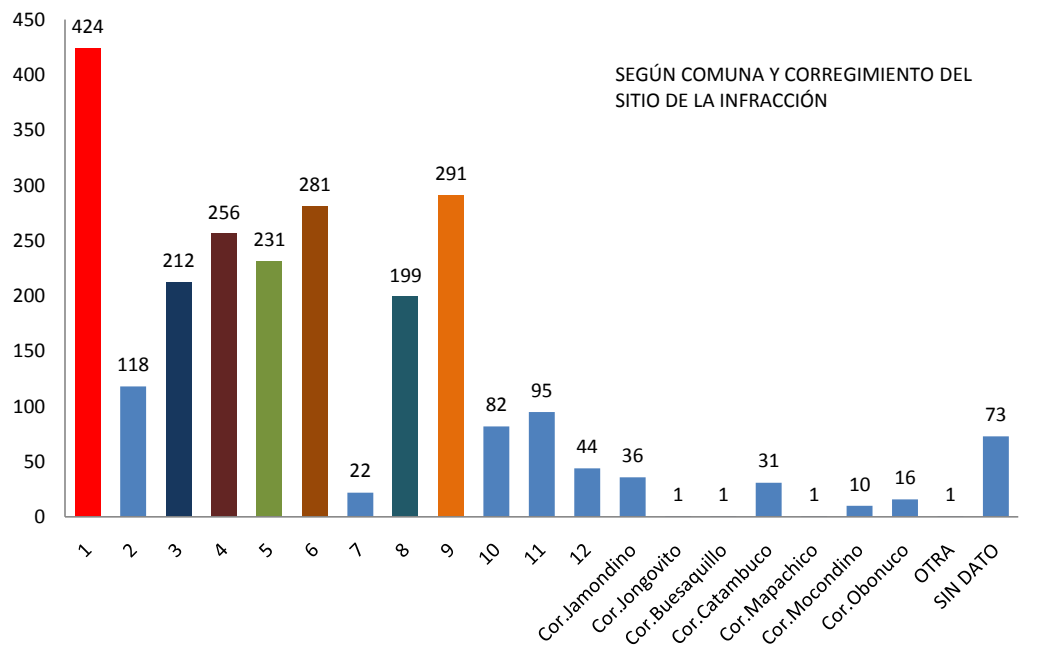
**SEGÚN COMUNA Y CORREGIMIENTO DE RESIDENCIA DEL INFRACTOR DEL 02/ENE A 29/MAR 2014
CUADRANTES VIEJOS**


COMUNA	CANTIDAD	%
1	154	6,4%
2	126	5,2%
3	241	9,9%
4	295	12,2%
5	268	11,1%
6	332	13,7%
7	25	1,0%
8	251	10,4%
9	115	4,7%
10	184	7,6%
11	116	4,8%
12	67	2,8%
Cor.Encano	1	0,0%
Cor.Buesaquillo	10	0,4%
Cor.Catambuco	34	1,4%
Cor.Genoy	5	0,2%
Cor.Gualmatan	5	0,2%
Cor.Jamondino	43	1,8%
Cor.Jongovito	3	0,1%
Cor.Mapachico	4	0,2%
Cor.Mocondino	12	0,5%
Cor.Obonuco	9	0,4%
Cor.Rio bobo	2	0,1%
Cor:S.Juan Anganoy	2	0,1%
SIN DATO	49	2,0%
OTRA	72	3,0%
TOTAL	2425	100%



**REGISTRO CECON, SEGÚN COMUNA Y CORREGIMIENTO DEL SITIO DE LA INFRACCIÓN DEL 02/ENE
A 29/MAR DEL 2014 CUADRANTES VIEJOS**

COMUNA	CANTIDAD	%
1	424	17,5%
2	118	4,9%
3	212	8,7%
4	256	10,6%
5	231	9,5%
6	281	11,6%
7	22	0,9%
8	199	8,2%
9	291	12,0%
10	82	3,4%
11	95	3,9%
12	44	1,8%
Cor.Jamondino	36	1,5%
Cor.Jongovito	1	0,0%
Cor.Buesaquillo	1	0,0%
Cor.Catambuco	31	1,3%
Cor.Mapachico	1	0,0%
Cor.Mocondino	10	0,4%
Cor.Obonuco	16	0,7%
OTRA	1	0,0%
SIN DATO	73	3,0%
TOTAL	2425	100,0%



 ALCALDÍA DE PASTO	PROCESO SEGURIDAD, CONVIVENCIA Y CONTROL			
	NOMBRE DEL FORMATO			
	REGISTRO CECON (CENTRO INTEGRAL DE ATENCION PARA LA CONVIVENCIA)			
VIGENCIA	VERSION	CODIGO	PAGINA	
07-Noviembre 2013	01	SCC-F-046	3 de 4	

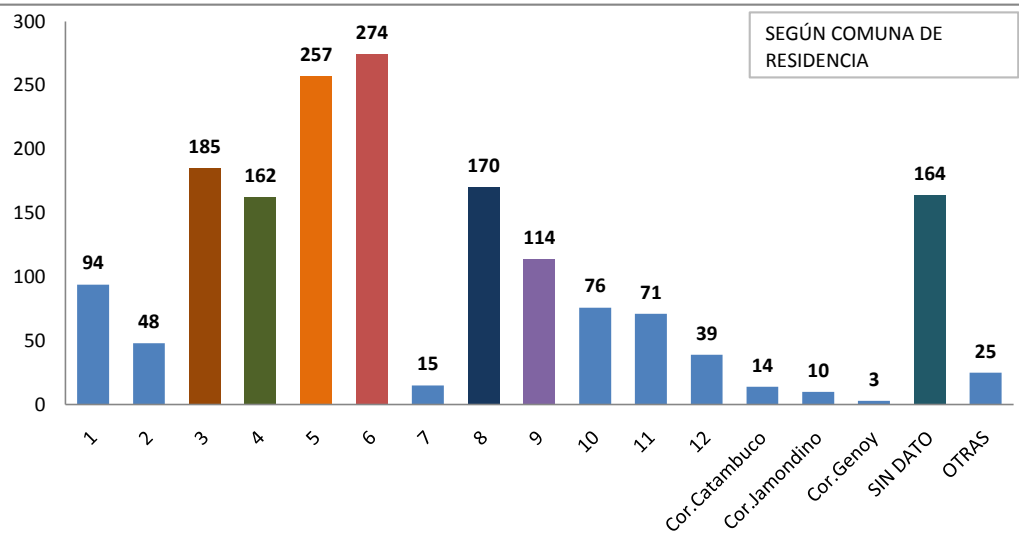
Nota: A partir del mes de abril del 2014, cambiamos la base de cuadrantes brindada por Policía Metropolitana de Pasto de 43 a 76 cuadrantes.

REGISTRO CECON, SEGÚN CUADRANTE DE RESIDENCIA DEL INFRACTOR DEL 04/ABRIL AL 28/JUNIO DE 2014, CUADRANTES NUEVOS

E. CUADRANTE	CANTIDAD	PORCENTAJE	E. CUADRANTE	CANTIDAD	PORCENTAJE	E. CUADRANTE	CANTIDAD	PORCENTAJE
E.CENTRO-01	9	0,5%	E.SUR-01	14	0,8%	E.NORTE-01	115	6,7%
E.CENTRO-02	3	0,2%	E.SUR-02	9	0,5%	E.NORTE-02	22	1,3%
E.CENTRO-03	19	1,1%	E.SUR-03	43	2,5%	E.NORTE-03	11	0,6%
E.CENTRO-04	13	0,8%	E.SUR-04	35	2,0%	E.NORTE-04	18	1,0%
E.CENTRO-05	11	0,6%	E.SUR-05	23	1,3%	E.NORTE-05	1	0,1%
E.CENTRO-06	77	4,5%	E.SUR-06	42	2,4%	E.NORTE-06	15	0,9%
E.CENTRO-07	1	0,1%	E.SUR-07	75	4,4%	E.NORTE-07	13	0,8%
E.CENTRO-08	45	2,6%	E.SUR-08	20	1,2%	E.NORTE-08	10	0,6%
E.CENTRO-09	8	0,5%	E.SUR-09	31	1,8%	E.NORTE-09	14	0,8%
E.CENTRO-10	5	0,3%	E.SUR-10	76	4,4%	E.NORTE-10	2	0,1%
E.CENTRO-11	6	0,3%	E.SUR-11	9	0,5%	E.NORTE-11	13	0,8%
E.CENTRO-12	7	0,4%	E.SUR-12	23	1,3%	E.NORTE-12	3	0,2%
E.CENTRO-13	63	3,7%	E.SUR-13	21	1,2%	E.NORTE-13	26	1,5%
E.CENTRO-14	13	0,8%	E.SUR-14	59	3,4%	E.NORTE-14	14	0,8%
E.CENTRO-15	5	0,3%	E.SUR-15	10	0,6%	E.NORTE-15	34	2,0%
E.CENTRO-16	13	0,8%	E.SUR-18	3	0,2%	E.NORTE-16	10	0,6%
E.CENTRO-17	4	0,2%	E.SUR-19	2	0,1%	E.NORTE-17	7	0,4%
E.CENTRO-18	2	0,1%	E.SUR-20	14	0,8%	E.NORTE-18	7	0,4%
E.CENTRO-19	5	0,3%	E.SUR-21	12	0,7%	E.NORTE-19	7	0,4%
E.CENTRO-20	8	0,5%	E.SUR-22	26	1,5%	E.NORTE-20	24	1,4%
E.CENTRO-21	21	1,2%	E.SUR-23	5	0,3%	E.NORTE-21	1	0,1%
E.CENTRO-22	60	3,5%	E.SUR-24	41	2,4%	E.NORTE-22	10	0,6%
E.CENTRO-23	29	1,7%	E.SUR-25	20	1,2%	E.NORTE-23	35	2,0%
E.CENTRO-24	17	1,0%	E.SUR-26	5	0,3%	E.NORTE-24	22	1,3%
E.CENTRO-25	1	0,1%	E.SUR-28	35	2,0%			0,0%
SIN DATO	164	9,5%	OTRA	25	1,5%	TOTAL	1721	100,0%

REGISTRO CECON, SEGÚN COMUNA DE RESIDENCIA DEL INFRACTOR DEL 04/ABRIL AL 28/JUNIO, CUADRANTES NUEVOS

COMUNA	CANTIDAD	%
1	94	5,5%
2	48	2,8%
3	185	10,7%
4	162	9,4%
5	257	14,9%
6	274	15,9%
7	15	0,9%
8	170	9,9%
9	114	6,6%
10	76	4,4%
11	71	4,1%
12	39	2,3%
Cor.Catambuco	14	0,8%
Cor.Jamondino	10	0,6%
Cor.Genoy	3	0,2%
SIN DATO	164	9,5%
OTRAS	25	1,5%
TOTAL	1721	100,0%



BARRIOS CON MAYOR NUMERO DE INFRACTORES

TAMASAGRA CON 62, EL PILAR 59, PANORAMICO 57, ANGANOY 56, CAICEDO 46, CHAMBU 41, EL ROSARIO 37, GRANADA 36, CORAZON DE JESUS 35, CHAPAL 32, SANTA BARBARA 31, PANDIACO 31, OBRERO 31, LORENZO 22, MIRAFLORES 22, QUITO LOPEZ 22, LA ROSA 21, LA MINGA 20, SANTA CLARA 19, SANTA FE 18, SANTA MONICA 18, MIJITAYO 18, LA CAROLINA 17, CENTRO 16, VILLA FLOR 15.

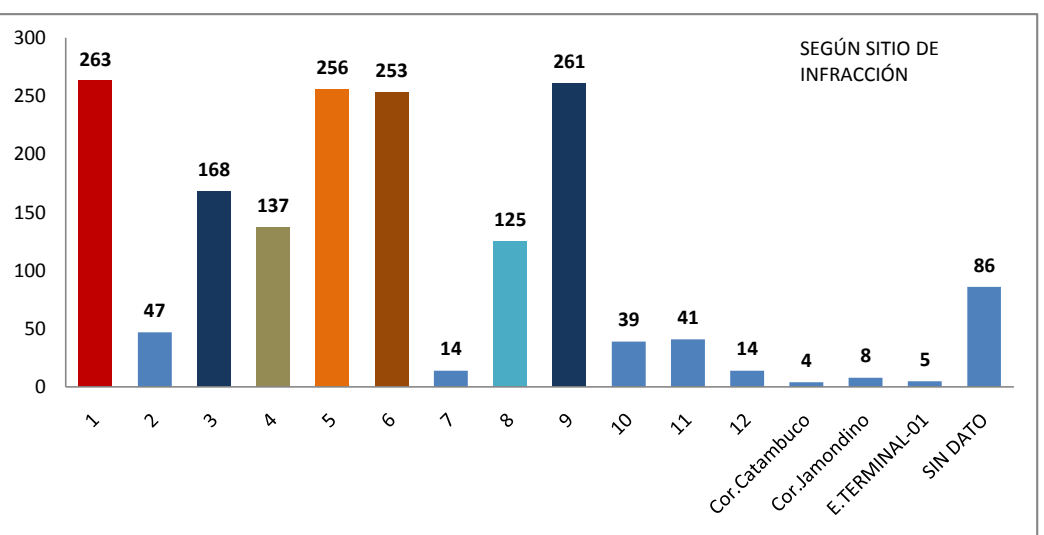
 ALCALDÍA DE PASTO	PROCESO SEGURIDAD, CONVIVENCIA Y CONTROL			
	NOMBRE DEL FORMATO			
	REGISTRO CECON (CENTRO INTEGRAL DE ATENCION PARA LA CONVIVENCIA)			
VIGENCIA 07-Noviembre 2013	VERSION 01	CODIGO SCC-F-046	PAGINA 4 de 4	

REGISTRO CECON, SEGÚN CUADRANTE DEL LUGAR DE LA INFRACCIÓN DEL 04/ABR AL 28/JUNIO, CUADRANTES NUEVOS

E. CUADRANTE	CANTIDAD	PORCENTAJE	E. CUADRANTE	CANTIDAD	PORCENTAJE	E. CUADRANTE	CANTIDAD	PORCENTAJE
E.SUR-01	5	0,3%	E.NORTE-01	99	5,8%	E.CENTRO-01	3	0,2%
E.SUR-02	4	0,2%	E.NORTE-02	15	0,9%	E.CENTRO-02	3	0,2%
E.SUR-03	52	3,0%	E.NORTE-03	5	0,3%	E.CENTRO-03	135	7,8%
E.SUR-04	43	2,5%	E.NORTE-04	12	0,7%	E.CENTRO-04	7	0,4%
E.SUR-05	14	0,8%	E.NORTE-06	2	0,1%	E.CENTRO-05	10	0,6%
E.SUR-06	25	1,5%	E.NORTE-07	40	2,3%	E.CENTRO-06	76	4,4%
E.SUR-07	56	3,3%	E.NORTE-08	133	7,7%	E.CENTRO-07	2	0,1%
E.SUR-08	5	0,3%	E.NORTE-09	5	0,3%	E.CENTRO-08	64	3,7%
E.SUR-09	28	1,6%	E.NORTE-10	1	0,1%	E.CENTRO-09	47	2,7%
E.SUR-10	59	3,4%	E.NORTE-11	7	0,4%	E.CENTRO-10	5	0,3%
E.SUR-11	4	0,2%	E.NORTE-13	13	0,8%	E.CENTRO-11	9	0,5%
E.SUR-12	22	1,3%	E.NORTE-14	11	0,6%	E.CENTRO-12	6	0,3%
E.SUR-13	17	1,0%	E.NORTE-15	44	2,6%	E.CENTRO-13	58	3,4%
E.SUR-14	68	4,0%	E.NORTE-16	18	1,0%	E.CENTRO-14	4	0,2%
E.SUR-15	8	0,5%	E.NORTE-17	2	0,1%	E.CENTRO-15	9	0,5%
E.SUR-18	3	0,2%	E.NORTE-18	4	0,2%	E.CENTRO-16	14	0,8%
E.SUR-19	1	0,1%	E.NORTE-19	1	0,1%	E.CENTRO-19	8	0,5%
E.SUR-20	12	0,7%	E.NORTE-20	16	0,9%	E.CENTRO-20	8	0,5%
E.SUR-21	13	0,8%	E.NORTE-21	2	0,1%	E.CENTRO-21	8	0,5%
E.SUR-22	15	0,9%	E.NORTE-22	2	0,1%	E.CENTRO-22	53	3,1%
E.SUR-23	2	0,1%	E.NORTE-23	30	1,7%	E.CENTRO-23	36	2,1%
E.SUR-24	37	2,1%	E.NORTE-24	4	0,2%	E.CENTRO-24	16	0,9%
E.SUR-25	5	0,3%	E.TERMINAL-01	5	0,3%	SIN DATO	86	5,0%
E.SUR-26	38	2,2%				TOTAL	1721	100,0%
E.SUR-28	47	2,7%						

REGISTRO CECON, SEGÚN COMUNA DEL LUGAR DE LA INFRACCIÓN DEL 04/ABRIL AL 28/JUNIO, CUADRANTES NUEVOS

COMUNA	CANTIDAD	%
1	263	15,3%
2	47	2,7%
3	168	9,8%
4	137	8,0%
5	256	14,9%
6	253	14,7%
7	14	0,8%
8	125	7,3%
9	261	15,2%
10	39	2,3%
11	41	2,4%
12	14	0,8%
Cor.Catambuco	4	0,2%
Cor.Jamondino	8	0,5%
E.TERMINAL-01	5	0,3%
SIN DATO	86	5,0%
TOTAL	1721	100,0%



BARRIOS CON MAYOR NUMERO DE INFRACTORES

PARQUE INFANTIL CON 126, CENTRO 88, EL PILAR 62, TAMASAGRA 58, ANGANROY 56, GRANADA 48, CHAPAL 47, CAICEDO 46, PANDIACO 40, CHAMBU 40, PANORAMICO 38, AVENIDA IDEMA 36, OBRERO 34, CORAZON DE JESUS 30, AVENIDA DE LOS ESTUDIANTES 30, LORENZO 30, SANTA MONICA 29, SANTIAGO 25, MIRAFLORES 22, MIJITAY 20, ROSARIO 20, SANTA BARBARA 19, PARQUE NARIÑO 18, QUITO LOPEZ 17, VILLA FLOR 15.

REGISTRO CECON, SEGÚN REINCIDENTES DEL 02/ENE AL 28/JUNIO DE 2014

	CANTIDAD	%
Nº REINCIDENTES	326	7,86%
Nº INDOCUMENTADOS	276	6,66%
Nº INFRACTORES	3544	85,48%
TOTAL INFRACTORES	4146	100,00%



FUENTE: SUBSECRETARIA DE CONVIVENCIA Y DERECHOS HUMANOS

REVISÓ: Ing. Carlos A Portillo López - Observatorio del Delito

ELABORÓ: Jorge Delgado - Observatorio del Delito