



ALCALDÍA DE PASTO

PROCESO SEGURIDAD, CONVIVENCIA Y CONTROL

NOMBRE DEL FORMATO

REGISTRO CECON (CENTRO INTEGRAL DE ATENCION PARA LA CONVIVENCIA)

VIGENCIA

07-Noviembre 2013

VERSION

01

CODIGO

SCC-F-046

PAGINA

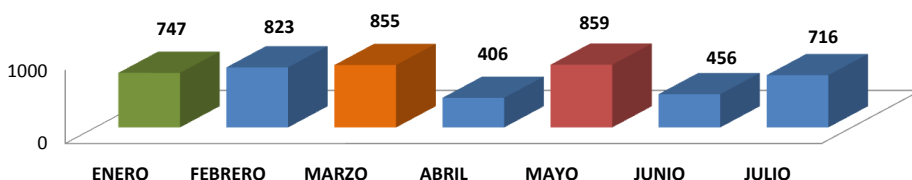
1 de 3

REGISTRO CECON, SEGÚN OPERATIVOS DEL 02 DE ENERO A 31 DE JULIO DE 2014

Nota: El decreto 0456 fue sustituido por el decreto 0155 del 28 de marzo de 2014.

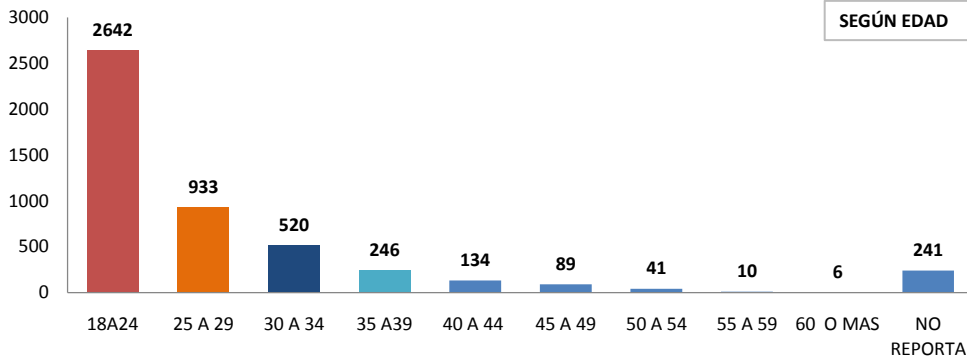
N° OPERATIVOS	FECHA	N° INFRACTORES	HOMBRES	MUJERES	DECRETO 0155	DECRETO 0939	SPA	OTRAS	OBSERVACIONES
12	ENERO	747	693	54	705	26	10	6	02 al 06 Carnavales
10	FEBRERO	823	768	55	795	7	11	10	3 E.deportivos
9	MARZO	855	813	42	854	1	0	0	2 E.deportivos
6	ABRIL	406	389	17	397	9	0	0	2 E.deportivos
9	MAYO	859	819	40	857	2	0	0	
7	JUNIO	456	440	16	445	1	0	10	3.PARTIDOS-COLOMBIA
14	JULIO	716	692	24	688	2	15	11	Un partido Colombia intervención comunas
TOTAL		4862	4614	248	4741	48	36	37	
			TOTAL	4862	TOTAL	4862			

COMPORTAMIENTO SEGÚN MES



REGISTRO CECON, SEGÚN RANGO DE EDADES

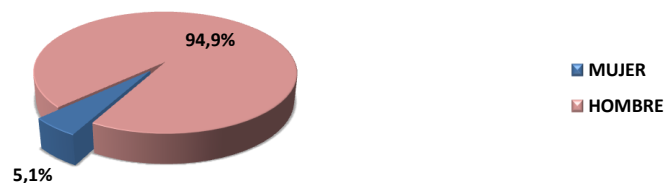
RANGO DE EDAD	CANTIDAD	PORCENTAJE
18A24	2642	54%
25 A 29	933	19%
30 A 34	520	11%
35 A39	246	5%
40 A 44	134	3%
45 A 49	89	2%
50 A 54	41	1%
55 A 59	10	0%
60 O MAS	6	0%
NO REPORTA	241	5%
TOTAL	4862	100%



REGISTRO CECON, SEGÚN GENERO

GENERO	CANTIDAD	PORCENTAJE
MUJER	248	5,1%
HOMBRE	4614	94,9%
TOTAL	4862	100,0%

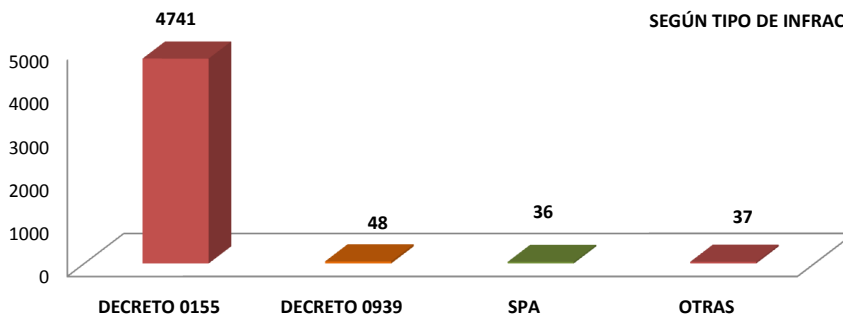
SEGÚN GENERO




REGISTRO CECON, SEGÚN TIPO DE INFRACCIÓN

TIPO DE INFRACCIÓN	CANTIDAD	PORCENTAJE
DECRETO 0155	4741	97,5%
DECRETO 0939	48	1,0%
SPA	36	0,7%
OTRAS	37	0,8%
TOTAL	4862	100,0%

SEGÚN TIPO DE INFRACCIÓN



 ALCALDÍA DE PASTO	PROCESO SEGURIDAD, CONVIVENCIA Y CONTROL			
	NOMBRE DEL FORMATO REGISTRO CECON (CENTRO INTEGRAL DE ATENCION PARA LA CONVIVENCIA)			
	VIGENCIA 07-Noviembre 2013	VERSION 01	CODIGO SCC-F-046	PAGINA 2de 3

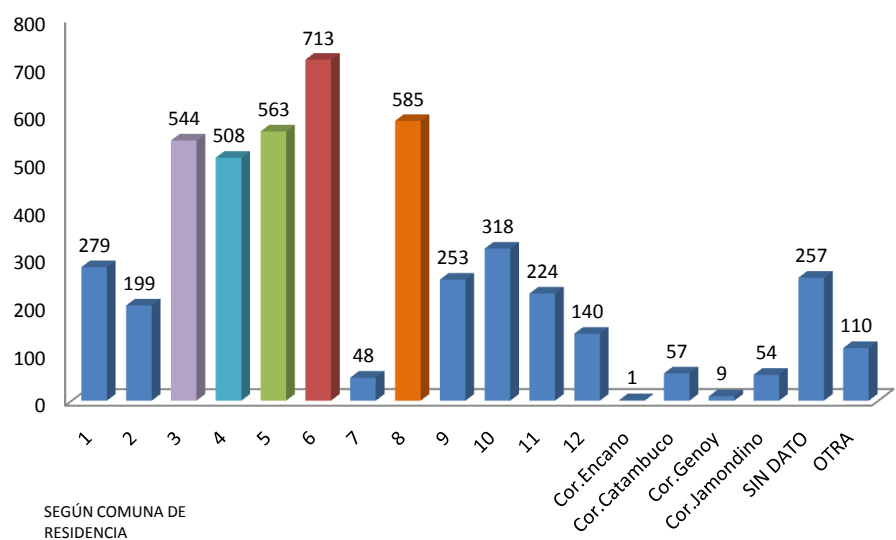
Nota: A partir del mes de abril del 2014, cambiamos la base de cuadrantes brindada por Policía Metropolitana de Pasto de 43 a 77 cuadrantes.

REGISTRO CECON, SEGÚN CUADRANTE DE RESIDENCIA DEL INFRACTOR DEL 04/ABRIL AL 31/JULIO DE 2014.

E. CUADRANTE	CANTIDAD	PORCENTAJE	E. CUADRANTE	CANTIDAD	PORCENTAJE	E. CUADRANTE	CANTIDAD	PORCENTAJE
E.SUR-01	34	1,4%	E.CENTRO-01	14	0,6%	E.NORTE-01	229	9,4%
E.SUR-02	17	0,7%	E.CENTRO-02	4	0,2%	E.NORTE-02	32	1,3%
E.SUR-03	61	2,5%	E.CENTRO-03	23	0,9%	E.NORTE-03	13	0,5%
E.SUR-04	45	1,8%	E.CENTRO-04	15	0,6%	E.NORTE-04	30	1,2%
E.SUR-05	33	1,4%	E.CENTRO-05	19	0,8%	E.NORTE-05	1	0,0%
E.SUR-06	53	2,2%	E.CENTRO-06	99	4,1%	E.NORTE-06	22	0,9%
E.SUR-07	80	3,3%	E.CENTRO-07	2	0,1%	E.NORTE-07	14	0,6%
E.SUR-08	29	1,2%	E.CENTRO-08	65	2,7%	E.NORTE-08	11	0,5%
E.SUR-09	46	1,9%	E.CENTRO-09	12	0,5%	E.NORTE-09	20	0,8%
E.SUR-10	105	4,3%	E.CENTRO-10	9	0,4%	E.NORTE-10	6	0,2%
E.SUR-11	11	0,5%	E.CENTRO-11	10	0,4%	E.NORTE-11	17	0,7%
E.SUR-12	35	1,4%	E.CENTRO-12	12	0,5%	E.NORTE-12	4	0,2%
E.SUR-13	27	1,1%	E.CENTRO-13	83	3,4%	E.NORTE-13	58	2,4%
E.SUR-14	67	2,7%	E.CENTRO-14	15	0,6%	E.NORTE-14	19	0,8%
E.SUR-15	11	0,5%	E.CENTRO-15	7	0,3%	E.NORTE-15	40	1,6%
E.SUR-18	4	0,2%	E.CENTRO-16	15	0,6%	E.NORTE-16	11	0,5%
E.SUR-19	6	0,2%	E.CENTRO-17	4	0,2%	E.NORTE-17	8	0,3%
E.SUR-20	32	1,3%	E.CENTRO-18	2	0,1%	E.NORTE-18	9	0,4%
E.SUR-21	20	0,8%	E.CENTRO-19	7	0,3%	E.NORTE-19	13	0,5%
E.SUR-22	38	1,6%	E.CENTRO-20	13	0,5%	E.NORTE-20	45	1,8%
E.SUR-23	7	0,3%	E.CENTRO-21	32	1,3%	E.NORTE-21	1	0,0%
E.SUR-24	44	1,8%	E.CENTRO-22	81	3,3%	E.NORTE-22	19	0,8%
E.SUR-25	22	0,9%	E.CENTRO-23	40	1,6%	E.NORTE-23	56	2,3%
E.SUR-26	5	0,2%	E.CENTRO-24	22	0,9%	E.NORTE-24	34	1,4%
E.SUR-28	41	1,7%	E.CENTRO-25	1	0,0%	OTRA	38	1,6%
SIN DATO	208	8,5%	TOTAL			2437		100,0%


REGISTRO CECON, SEGÚN COMUNA Y CORREGIMIENTO DE RESIDENCIA DEL INFRACTOR DEL 02/ENERO A 31/JULIO 2014

COMUNA	CANTIDAD	%
1	279	5,7%
2	199	4,1%
3	544	11,2%
4	508	10,4%
5	563	11,6%
6	713	14,7%
7	48	1,0%
8	585	12,0%
9	253	5,2%
10	318	6,5%
11	224	4,6%
12	140	2,9%
Cor.Encano	1	0,0%
Cor.Catambuco	57	1,2%
Cor.Genoy	9	0,2%
Cor.Jamondino	54	1,1%
SIN DATO	257	5,3%
OTRA	110	2,3%
TOTAL	4862	100%



BARRIOS CON MAYOR NUMERO DE INFRACTORES

PANORAMICO CON 125, ANGANOY 99, TAMASAGRA 82, EL PILAR 67, CAICEDO 61, ORAZON DE JESUS 53, OBRERO 47, CHAMBU 41, GRANADA 41, EL ROSARIO 40, SANTA BARBARA 40, CHAPAL 37, PANDIACO 37, MIRAFLORES 33, LORENZO 31, MIJITAYO 26, QUITO LOPEZ 26, SANTA CLARA 26, BELEN 25, SANTA FE 25, LA ROSA 23, SANTA MONICA 22, ARANDA 21, LA CAROLINA 21, SAN VICENTE 21, VILLA FLOR 21.

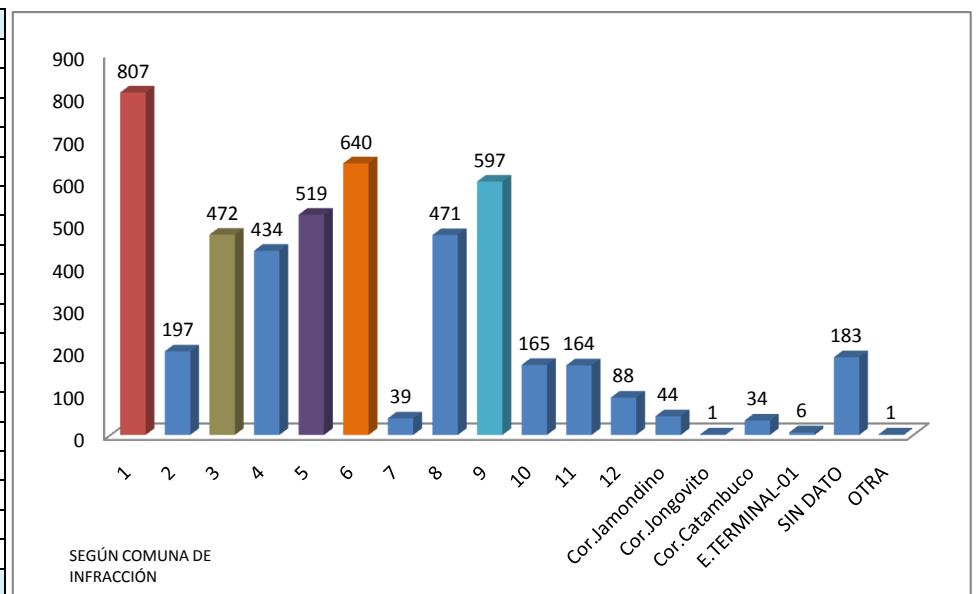
 ALCALDIA DE PASTO	PROCESO SEGURIDAD, CONVIVENCIA Y CONTROL			
	NOMBRE DEL FORMATO			
	REGISTRO CECON (CENTRO INTEGRAL DE ATENCION PARA LA CONVIVENCIA)			
VIGENCIA	VERSION	CODIGO	PAGINA	
07-Noviembre 2013	01	SCC-F-046	3 de 3	

REGISTRO CECON, SEGÚN CUADRANTE DEL LUGAR DE LA INFRACCIÓN DEL 04/ABRIL AL 31/JULIO DE 2014

E. CUADRANTE	CANTIDAD	PORCENTAJE	E. CUADRANTE	CANTIDAD	PORCENTAJE	E. CUADRANTE	CANTIDAD	PORCENTAJE
E.SUR-01	26	1,1%	E.NORTE-01	208	8,5%	E.CENTRO-01	4	0,2%
E.SUR-02	8	0,3%	E.NORTE-02	21	0,9%	E.CENTRO-02	3	0,1%
E.SUR-03	75	3,1%	E.NORTE-03	8	0,3%	E.CENTRO-03	188	7,7%
E.SUR-04	51	2,1%	E.NORTE-04	29	1,2%	E.CENTRO-04	9	0,4%
E.SUR-05	23	0,9%	E.NORTE-06	6	0,2%	E.CENTRO-05	17	0,7%
E.SUR-06	29	1,2%	E.NORTE-07	42	1,7%	E.CENTRO-06	132	5,4%
E.SUR-07	62	2,5%	E.NORTE-08	155	6,4%	E.CENTRO-07	4	0,2%
E.SUR-08	11	0,5%	E.NORTE-09	9	0,4%	E.CENTRO-08	101	4,1%
E.SUR-09	42	1,7%	E.NORTE-10	3	0,1%	E.CENTRO-09	63	2,6%
E.SUR-10	87	3,6%	E.NORTE-11	11	0,5%	E.CENTRO-10	11	0,5%
E.SUR-11	7	0,3%	E.NORTE-13	43	1,8%	E.CENTRO-11	15	0,6%
E.SUR-12	32	1,3%	E.NORTE-14	14	0,6%	E.CENTRO-12	6	0,2%
E.SUR-13	18	0,7%	E.NORTE-15	54	2,2%	E.CENTRO-13	76	3,1%
E.SUR-14	72	3,0%	E.NORTE-16	19	0,8%	E.CENTRO-14	4	0,2%
E.SUR-15	8	0,3%	E.NORTE-17	3	0,1%	E.CENTRO-15	9	0,4%
E.SUR-18	4	0,2%	E.NORTE-18	4	0,2%	E.CENTRO-16	28	1,1%
E.SUR-19	2	0,1%	E.NORTE-19	5	0,2%	E.CENTRO-19	10	0,4%
E.SUR-20	21	0,9%	E.NORTE-20	30	1,2%	E.CENTRO-20	17	0,7%
E.SUR-21	16	0,7%	E.NORTE-21	1	0,0%	E.CENTRO-21	16	0,7%
E.SUR-22	24	1,0%	E.NORTE-22	6	0,2%	E.CENTRO-22	64	2,6%
E.SUR-23	2	0,1%	E.NORTE-23	48	2,0%	E.CENTRO-23	31	1,3%
E.SUR-24	39	1,6%	E.NORTE-24	10	0,4%	E.CENTRO-24	18	0,7%
E.SUR-25	5	0,2%	E.TERMINAL-01	6	0,2%	SIN DATO	110	4,5%
E.SUR-26	45	1,8%	TOTAL			2437		100,0%
E.SUR-28	57	2,3%						

REGISTRO CECON, SEGÚN COMUNA Y CORREGIMIENTO DEL SITIO DE LA INFRACCIÓN DEL 02/ENERO A 31/JULIO DE 2014

COMUNA	CANTIDAD	%
1	807	16,6%
2	197	4,1%
3	472	9,7%
4	434	8,9%
5	519	10,7%
6	640	13,2%
7	39	0,8%
8	471	9,7%
9	597	12,3%
10	165	3,4%
11	164	3,4%
12	88	1,8%
Cor.Jamondino	44	0,9%
Cor.Jongovito	1	0,0%
Cor.Catambuco	34	0,7%
E.TERMINAL-01	6	0,1%
SIN DATO	183	3,8%
OTRA	1	0,0%
TOTAL	4862	100%

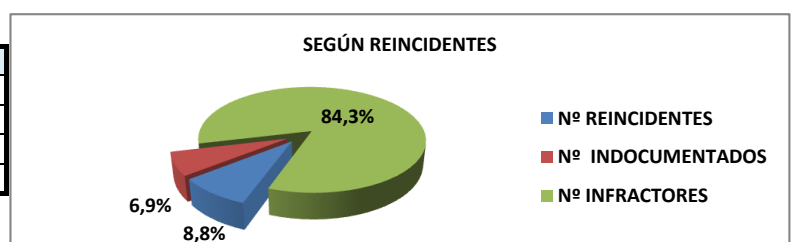


BARRIOS CON MAYOR NUMERO DE INFRACTORES

CENTRO 153, PARQUE INFANTIL 147, ANGANÓY 102, PANORAMICO 102, TAMASAGRA 76, EL PILAR 66, OBRERO 58, CHAPAL 57, CAICEDO 56, GRANADA 52, CORAZON DE JESUS 48, AVENIDA IDEMA 44, PANDIACO 43, CHAMBU 42, SANTA MONICA 41, ESTADIO 38, SANTIAGO 38, LORENZO 37, AVENIDA BOYACA 36, AVENIDA DE LOS ESTUDIANTES 36, MIRAFLORES 32, VILLA FLOR 27, MIJITAYO 26, SANTA BARBARA 25, LA ESMERALDA 23, BELEN 22, SANTA FE 22, ITO LOPEZ 21, ROSARIO 20.

REGISTRO CECON, SEGÚN REINCIDENTES DEL 02/ENE AL 31/JULIO DE 2014

	CANTIDAD	%
Nº REINCIDENTES	429	8,82%
Nº INDOCUMENTADOS	334	6,87%
Nº INFRACTORES	4099	84,31%
TOTAL INFRACTORES	4862	100,00%



FUENTE: SUBSECRETARIA DE CONVIVENCIA Y DERECHOS HUMANOS

REVISÓ: Ing. Carlos A Portillo López - Observatorio del Delito

ELABORÓ: Jorge Delgado - Observatorio del Delito