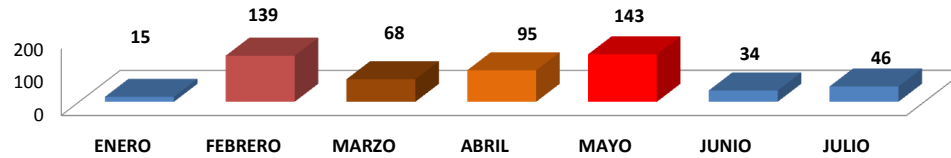


REGISTRO MENORES INFRACTORES DECRETO 0400 DEL 31 DE ENERO A 26 DE JULIO DE 2014

N° OPERATIVOS	FECHA	INFRACTORES N°	SEXO		DECRETO 0400	C.ALCOHOL		C.SPA		OTRAS	OBSERVACIONES
			(M)	(F)		SI	NO	SI	NO		
1	ENERO	15	13	2	15	4	11	1	14		
9	FEBRERO	139	119	20	139	58	81	18	121		
12	MARZO	68	57	11	68	35	33	2	66		
6	ABRIL	95	94	1	95	49	46	3	92		
7	MAYO	143	113	30	143	51	92	4	139		
3	JUNIO	34	29	5	34	3	31	1	33		
6	JULIO	46	35	11	46	18	28	2	44		
TOTAL		540	460	80	540	218	322	31	509		
			TOTAL	540	540	540		540			

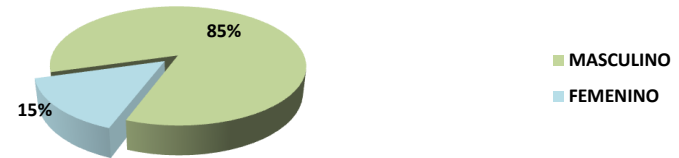
SEGÚN MES



REGISTRO MENORES INFRACTORES DECRETO 0400, SEGÚN SEXO

SEXO	NUMERO	PORCENTAJE
MASCULINO	460	85%
FEMENINO	80	15%
TOTAL	540	100%

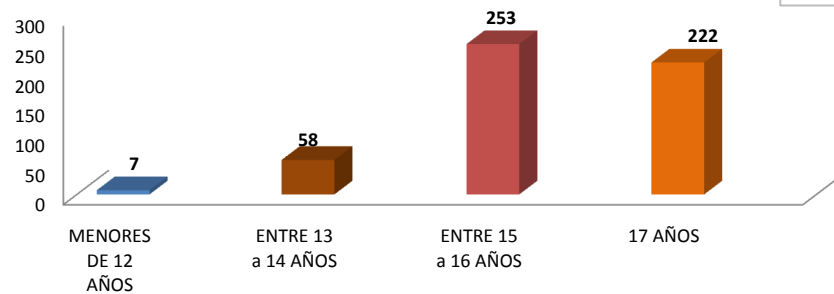
SEGÚN SEXO



REGISTRO MENORES INFRACTORES DECRETO 0400, SEGÚN EDAD

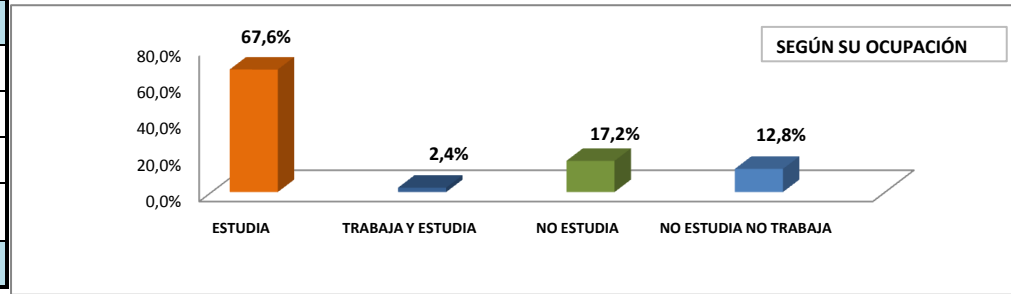
RANGOS DE EDAD	NUMERO	PORCENTAJE
MENORES DE 12 AÑOS	7	1,3%
ENTRE 13 a 14 AÑOS	58	10,7%
ENTRE 15 a 16 AÑOS	253	46,9%
17 AÑOS	222	41,1%
TOTAL	540	100,0%

SEGÚN EDAD




REGISTRO MENORES INFRACTORES DECRETO 0400, SEGÚN OCUPACIÓN

OCUPACIÓN	NUMERO	PORCENTAJE
ESTUDIA	365	67,6%
TRABAJA Y ESTUDIA	13	2,4%
NO ESTUDIA	93	17,2%
NO ESTUDIA NO TRABAJA	69	12,8%
TOTAL	540	100,0%



REGISTRO MENORES INFRACTORES DECRETO 0400 SEGÚN, SU ESTADO

ESTADO	NUMERO	PORCENTAJE
CONSUMO DE ALCOHOL	202	37,4%
CONSUMO ALCOHOL Y SPA	16	3,0%
NO CONSUMO DE ALCOHOL	322	59,6%
TOTAL	540	100,0%



REGISTRO MENORES INFRACTORES DECRETO 0400 SEGÚN, INSTITUCIONES EDUCATIVAS CON MAYOR NUMERO DE CASOS

INSTITUCIONES EDUCATIVAS	NUMERO	%	INSTITUCIONES EDUCATIVAS	NUMERO	%
CIUDELA DE LA PAZ	28	5,2%	CHAMBU	8	1,5%
LIBERTAD	20	3,7%	BUESAQUILLO	7	1,3%
CCP	20	3,7%	LICEO CENTRAL DE NARIÑO	7	1,3%
INEM	18	3,3%	PRESENTACIÓN	9	1,7%
INST.COLSUP	16	3,0%	HERALDO ROMERO	6	1,1%
COL. ANTONIO NARIÑO	14	2,6%	SAN JUAN BOSCO	6	1,1%
ITSIN	14	2,6%	STA BARBARA	6	1,1%
EXTERNADO	13	2,4%	CIP	5	0,9%
ARTEMIO MENDOZA	13	2,4%	ESTUDIAR	4	0,7%
BOLIVARIANO	12	2,2%	SENA	4	0,7%
MARCO FIDEL SUAREZ	12	2,2%	LUISEG	4	0,7%
LA NORMAL	10	1,9%	SIN DATO	108	20,0%
INSUCA	10	1,9%	OTRAS INST	169	31,3%
TOTAL			TOTAL	540	



ALCALDÍA DE PASTO

PROCESO SEGURIDAD, CONVIVENCIA Y CONTROL

NOMBRE DEL FORMATO

REGISTRO MENORES INFRACTORES DECRETO 0400

VIGENCIA

21 - Feb -14

VERSION

01

CODIGO

SCC-F-037

PAGINA

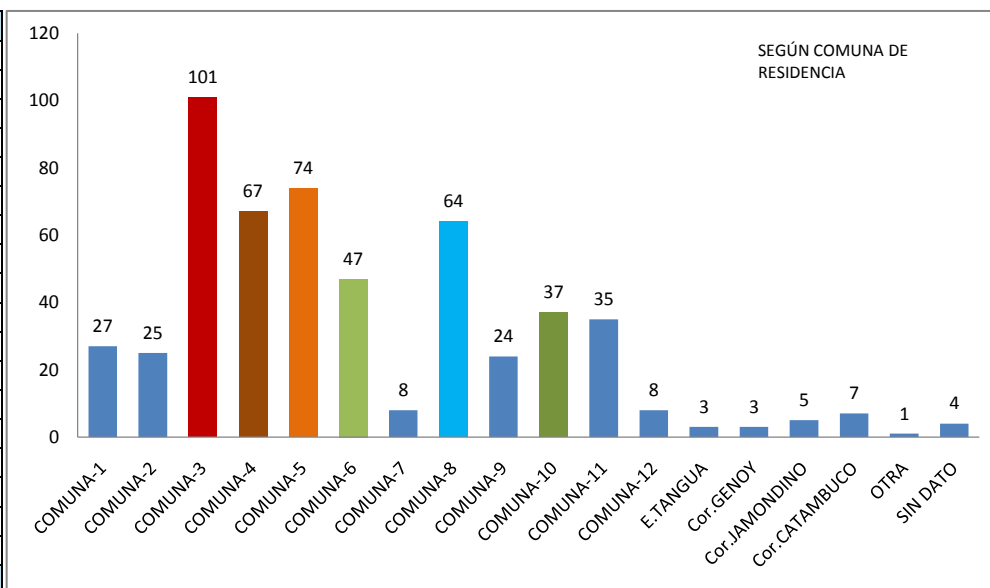
3 de 5

REGISTRO MENORES INFRACTORES DECRETO 0400 SEGÚN, CUADRANTE DE RESIDENCIA DEL INFRACTOR 31/ENERO A 26/JULIO DE 2014

ESTACIÓN	CANTIDAD	%	ESTACIÓN	CANTIDAD	%	ESTACIÓN	CANTIDAD	%
E.SUR-01	3	0,6%	E.CENTRO-01	4	0,7%	E.NORTE-01	36	6,7%
E.SUR-02	8	1,5%	E.CENTRO-03	1	0,2%	E.NORTE-02	4	0,7%
E.SUR-03	30	5,6%	E.CENTRO-04	8	1,5%	E.NORTE-04	12	2,2%
E.SUR-04	11	2,0%	E.CENTRO-05	8	1,5%	E.NORTE-06	9	1,7%
E.SUR-05	8	1,5%	E.CENTRO-06	7	1,3%	E.NORTE-07	1	0,2%
E.SUR-06	11	2,0%	E.CENTRO-07	1	0,2%	E.NORTE-08	3	0,6%
E.SUR-07	26	4,8%	E.CENTRO-08	15	2,8%	E.NORTE-09	4	0,7%
E.SUR-08	5	0,9%	E.CENTRO-09	4	0,7%	E.NORTE-11	3	0,6%
E.SUR-09	13	2,4%	E.CENTRO-11	2	0,4%	E.NORTE-12	3	0,6%
E.SUR-10	27	5,0%	E.CENTRO-12	3	0,6%	E.NORTE-13	17	3,1%
E.SUR-11	7	1,3%	E.CENTRO-13	7	1,3%	E.NORTE-14	2	0,4%
E.SUR-12	9	1,7%	E.CENTRO-14	7	1,3%	E.NORTE-15	9	1,7%
E.SUR-13	6	1,1%	E.CENTRO-15	3	0,6%	E.NORTE-16	6	1,1%
E.SUR-14	9	1,7%	E.CENTRO-16	3	0,6%	E.NORTE-18	1	0,2%
E.SUR-15	5	0,9%	E.CENTRO-18	4	0,7%	E.NORTE-19	3	0,6%
E.SUR-20	17	3,1%	E.CENTRO-19	4	0,7%	E.NORTE-20	11	2,0%
E.SUR-21	6	1,1%	E.CENTRO-20	3	0,6%	E.NORTE-22	7	1,3%
E.SUR-22	14	2,6%	E.CENTRO-21	8	1,5%	E.NORTE-23	18	3,3%
E.SUR-24	18	3,3%	E.CENTRO-22	14	2,6%	E.NORTE-24	14	2,6%
E.SUR-26	5	0,9%	E.CENTRO-23	6	1,1%	OTRA	2	0,4%
E.SUR-27	4	0,7%	E.CENTRO-24	2	0,4%	SIN DATO	3	0,6%
E.SUR-28	13	2,4%	E.TANGUA	3	0,6%	TOTAL	540	100%


REGISTRO MENORES INFRACTORES DECRETO 0400 SEGÚN, COMUNA Y CORREGIMIENTO DE RESIDENCIA DEL INFRACTOR DEL 31/ENERO A 26/JULIO DE 2014

COMUNA	Nº CASOS	%
COMUNA-1	27	5,0%
COMUNA-2	25	4,6%
COMUNA-3	101	18,7%
COMUNA-4	67	12,4%
COMUNA-5	74	13,7%
COMUNA-6	47	8,7%
COMUNA-7	8	1,5%
COMUNA-8	64	11,9%
COMUNA-9	24	4,4%
COMUNA-10	37	6,9%
COMUNA-11	35	6,5%
COMUNA-12	8	1,5%
E.TANGUA	3	0,6%
Cor.GENYO	3	0,6%
Cor.JAMONDINO	5	0,9%
Cor.CATAMBUCO	7	1,3%
OTRA	1	0,2%
SIN DATO	4	0,7%
TOTAL	540	100,0%



BARRIOS CON MAYOR NUMERO DE MENORE INFRACTORES

ANGANYOY CON 18 MENORES, CORAZON DE JESUS 18, CHAMBU 17, ROSARIO 16, PANORAMICO 15, SANTA MONICA 13, CHAPAL 12, SANTA FE 12, SANTA BARBARA 11, SAN VICENTE 10, SANTA CLARA 9, BUESAQUILLO 9, POPULAR 8, VILLA FLOR II 8, OBRERO 8, MIRAFLORES 8, BELEN 7, SANTIAGO 7, CAICEDO 7, NUEVA ARANDA 7

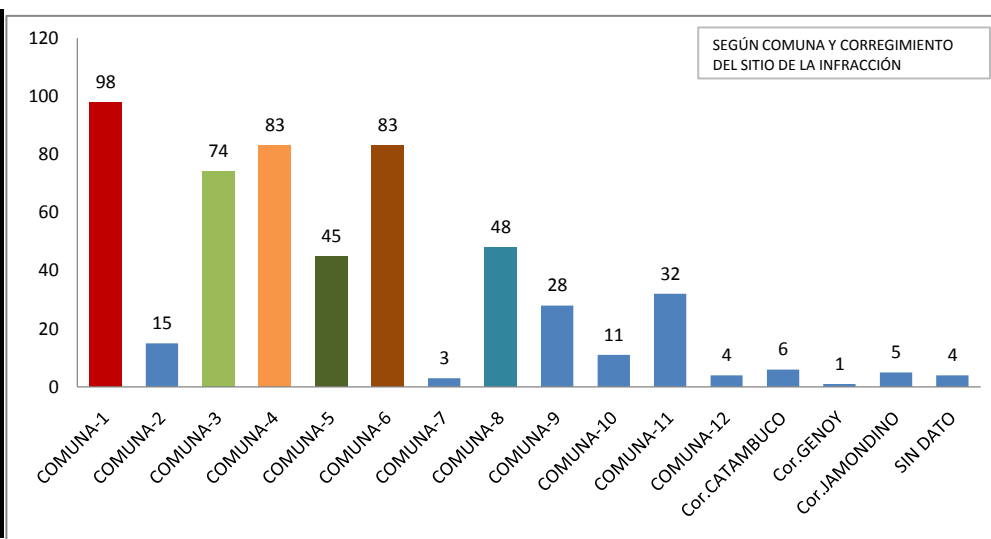
 ALCALDÍA DE PASTO	PROCESO SEGURIDAD, CONVIVENCIA Y CONTROL			
	NOMBRE DEL FORMATO			
	REGISTRO MENORES INFRACTORES DECRETO 0400			
VIGENCIA	VERSION	CODIGO	PAGINA	
21 - Feb -14	01	SCC-F-037	4 de 5	

REGISTRO MENORES INFRACTORES DECRETO 0400 SEGÚN, CUADRANTE DEL SITIO DE LA INFRACCIÓN DEL 31/ENERO A 26/JULIO DE 2014

ESTACIÓN	CANTIDAD	%	ESTACIÓN	CANTIDAD	%	ESTACIÓN	CANTIDAD	%
E.SUR-01	1	0,2%	E.CENTRO-03	41	7,6%	E.NORTE-01	42	7,8%
E.SUR-02	1	0,2%	E.CENTRO-04	1	0,2%	E.NORTE-02	9	1,7%
E.SUR-03	34	6,3%	E.CENTRO-05	1	0,2%	E.NORTE-03	3	0,6%
E.SUR-04	23	4,3%	E.CENTRO-06	52	9,6%	E.NORTE-04	5	0,9%
E.SUR-05	2	0,4%	E.CENTRO-08	12	2,2%	E.NORTE-07	1	0,2%
E.SUR-06	11	2,0%	E.CENTRO-09	27	5,0%	E.NORTE-08	7	1,3%
E.SUR-07	11	2,0%	E.CENTRO-11	5	0,9%	E.NORTE-12	1	0,2%
E.SUR-08	2	0,4%	E.CENTRO-14	6	1,1%	E.NORTE-13	4	0,7%
E.SUR-09	6	1,1%	E.CENTRO-15	3	0,6%	E.NORTE-14	2	0,4%
E.SUR-10	18	3,3%	E.CENTRO-16	5	0,9%	E.NORTE-15	7	1,3%
E.SUR-11	2	0,4%	E.CENTRO-17	6	1,1%	E.NORTE-16	1	0,2%
E.SUR-12	18	3,3%	E.CENTRO-18	8	1,5%	E.NORTE-20	2	0,4%
E.SUR-13	3	0,6%	E.CENTRO-19	4	0,7%	E.NORTE-22	4	0,7%
E.SUR-14	4	0,7%	E.CENTRO-20	3	0,6%	E.NORTE-23	30	5,6%
E.SUR-15	5	0,9%	E.CENTRO-21	5	0,9%	E.NORTE-24	2	0,4%
E.SUR-18	1	0,2%	E.CENTRO-22	17	3,1%	SIN DATO	4	0,7%
E.SUR-20	12	2,2%	E.CENTRO-23	8	1,5%	TOTAL	540	100,0%
E.SUR-21	3	0,6%	E.CENTRO-24	1	0,2%			
E.SUR-22	24	4,4%						
E.SUR-24	14	2,6%						
E.SUR-26	4	0,7%						
E.SUR-28	12	2,2%						


REGISTRO MENORES INFRACTORES DECRETO 0400 SEGÚN, COMUNA Y CORREGIMIENTO DEL SITIO DE LA INFRACCIÓN DEL 31/ENERO A 26/JULIO DE 2014

COMUNA	Nº CASOS	%
COMUNA-1	98	18,1%
COMUNA-2	15	2,8%
COMUNA-3	74	13,7%
COMUNA-4	83	15,4%
COMUNA-5	45	8,3%
COMUNA-6	83	15,4%
COMUNA-7	3	0,6%
COMUNA-8	48	8,9%
COMUNA-9	28	5,2%
COMUNA-10	11	2,0%
COMUNA-11	32	5,9%
COMUNA-12	4	0,7%
Cor.CATAMBUCO	6	1,1%
Cor.GENYOY	1	0,2%
Cor.JAMONDINO	5	0,9%
SIN DATO	4	0,7%
TOTAL	540	100,0%



BARRIOS CON MAYOR NUMERO DE MENORES INFRACTORES

ESTADIO CON 45, CORAZON DE JESUS 30, CENTRO 28, SANTA MONICA 25, ANGANOY 18, MIRAFLORES 17, PANORAMICO 16, LORENZO 16, SANTA FE 15, CAICEDO 15, AVENIDA BOYACA 15, ROSARIO 12, CHAPAL 12, CHAMBU 11, PARQUE NARIÑO 10, SANTIAGO 9, SANTA BARBARA 9, LA PAZ 9, SAN JOSE 8, BOMBEROS 6, BUESAQUILLO 6, SANTA CLARA 6, PRAGA 6, SAN VICENTE 6, CABRERA 6.

 ALCALDÍA DE PASTO	PROCESO SEGURIDAD, CONVIVENCIA Y CONTROL			
	REGISTRO MENORES INFRACTORES DECRETO 0400			
	VIGENCIA 21 - Feb -14	VERSION 01	CODIGO SCC-F-037	PAGINA 5 de 5

REGISTRO MENORES INFRACTORES DECRETO 0400 SEGÚN, REINCIDENTES DEL 31/ENERO A 26/JULIO DE 2014

	CASOS	%
Nº REINCIDENTES	13	2,4%
Nº INFRACTORES	527	97,6%
TOTAL	540	100,0%



FUENTE: Subsecretaria de Convivencia y Derechos Humanos-Dec.0400

REVISÓ. Ing. Carlos A Portillo López - Observatorio del Delito

ELABORÓ. Jorge Delgado - Observatorio del Delito