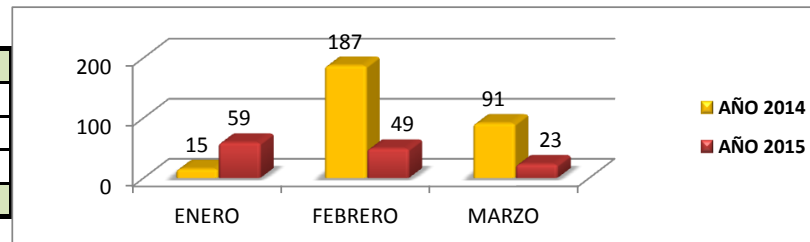


 <b>ALCALDÍA DE PASTO</b>	<b>PROCESO SEGURIDAD, CONVIVENCIA Y CONTROL</b>		
	NOMBRE DEL FORMATO		
	<b>REGISTRO MENORES INFRACTORES DECRETO 0400</b>		
	<b>VIGENCIA</b>	<b>VERSION</b>	<b>PAGINA</b>
	21 - Feb -14	01	1 de 5

**REGISTRO MENORES INFRACTORES DECRETO 0400, COMPARATIVO DEL 02 DE ENERO A 31 DE MARZO AÑOS  
2014-2015**

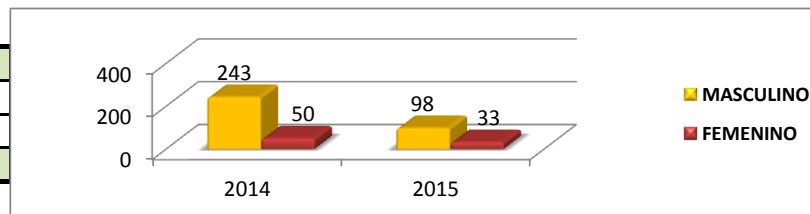
**REGISTRO MENORES INFRACTORES DECRETO 0400, SEGÚN MES**

MES	2014	2015	ABS	%
ENERO	15	59	44	293,33%
FEBRERO	187	49	-138	-73,80%
MARZO	91	23	-68	-74,73%
<b>TOTAL</b>	<b>293</b>	<b>131</b>	<b>-162</b>	<b>-55,29%</b>



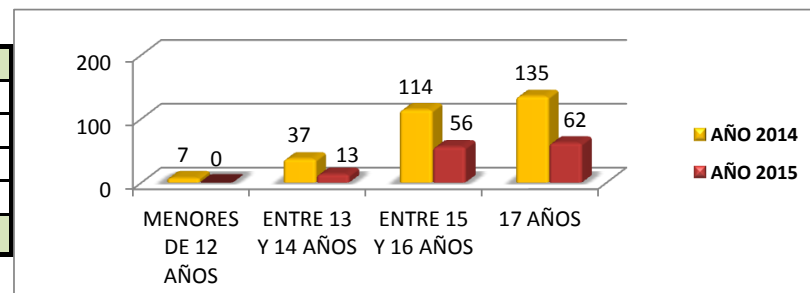
**REGISTRO MENORES INFRACTORES DECRETO 0400, SEGÚN SEXO**

SEXO	2014	2015	ABS	%
MASCULINO	243	98	-145	-59,67%
FEMENINO	50	33	-17	-34,00%
<b>TOTAL</b>	<b>293</b>	<b>131</b>	<b>-162</b>	<b>-55,29%</b>



**REGISTRO MENORES INFRACTORES DECRETO 0400, SEGÚN EDAD**

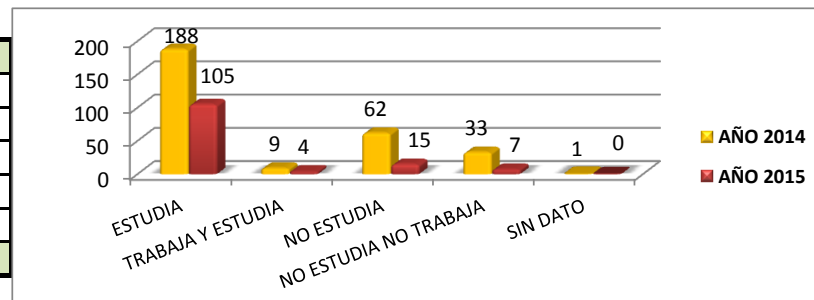
RANGOS DE EDAD	2014	2015	ABS	%
MENORES DE 12 AÑOS	7	0	-7	-100,00%
ENTRE 13 Y 14 AÑOS	37	13	-24	-64,86%
ENTRE 15 Y 16 AÑOS	114	56	-58	-50,88%
17 AÑOS	135	62	-73	-54,07%
<b>TOTAL</b>	<b>293</b>	<b>131</b>	<b>-162</b>	<b>-55,29%</b>



 <b>ALCALDÍA DE PASTO</b>	<b>PROCESO SEGURIDAD, CONVIVENCIA Y CONTROL</b>		
	NOMBRE DEL FORMATO		
	<b>REGISTRO MENORES INFRACTORES DECRETO 0400</b>		
	<b>VIGENCIA</b>	<b>VERSION</b>	<b>PAGINA</b>
21 - Feb -14	01	2 de 5	

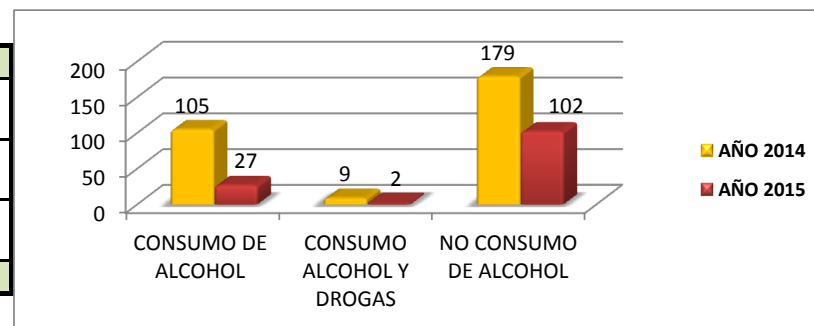
#### REGISTRO MENORES INFRACTORES DECRETO 0400, SEGÚN OCUPACIÓN

OCUPACIÓN	2014	2015	ABS	%
ESTUDIA	188	105	-83	-44,15%
TRABAJA Y ESTUDIA	9	4	-5	-55,56%
NO ESTUDIA	62	15	-47	-75,81%
NO ESTUDIA NO TRABAJA	33	7	-26	-78,79%
SIN DATO	1	0	-1	-100,00%
<b>TOTAL</b>	<b>293</b>	<b>131</b>	<b>-162</b>	<b>-55,29%</b>



#### REGISTRO MENORES INFRACTORES DECRETO 0400 SEGÚN, CONSUMO DE SPA

ESTADO	2014	2015	ABS	%
CONSUMO DE ALCOHOL	105	27	-78	-74,29%
CONSUMO ALCOHOL Y DROGAS	9	2	-7	-77,78%
NO CONSUMO DE ALCOHOL	179	102	-77	-43,02%
<b>TOTAL</b>	<b>293</b>	<b>131</b>	<b>-162</b>	<b>-55,29%</b>



#### REGISTRO MENORES INFRACTORES DECRETO 0400 SEGÚN, INSTITUCIONES EDUCATIVAS CON MAYOR NUMERO DE CASOS

INST EDUCATIVAS	2014	INST EDUCATIVAS	2014
ARTEMIO MENDOZA	13	BUESAQUILLO	6
LA CIUDADELA	12	INSUCA	6
MARCO FIDEL SUAREZ	11	NORMAL	5
LIBERTAD	10	ANGANROY	5
COLSUP	9	CIUDADELA	4
ITSIN	8	CHAMBU	4
INEM	8	SIN DATO	98
BOLIVARIANO	6	OTRAS INST	82
ANTONIO NARIÑO	6	<b>TOTAL</b>	<b>293</b>

INST EDUCATIVAS	2015	INST EDUCATIVAS	2015
LIBERTAD	6	COLSUP	4
EXTERNADO	6	ITSIN	4
ARTEMIO MENDOZA	6	ALBERTO QUIJANO	3
MARCO FIDEL SUAREZ	6	BOLIVARIANO	3
CCP	5	INEM	3
ANGANROY	4	FRANCISCO JOSE DE	2
MARIA GORETTY	4	SIN DATO	23
NUESTRA SEÑORA DE	4	OTRAS INST	44
CIUDADELA	4	<b>TOTAL</b>	<b>131</b>



ALCALDÍA DE PASTO

PROCESO SEGURIDAD, CONVIVENCIA Y CONTROL

NOMBRE DEL FORMATO

REGISTRO MENORES INFRACTORES DECRETO 0400

VIGENCIA

21 - Feb -14

VERSION

01

CODIGO

SCC-F-037

PAGINA

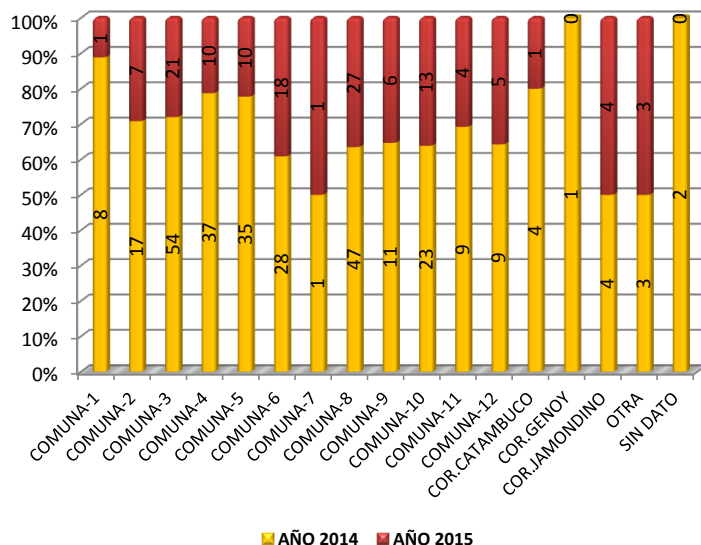
3 de 5

REGISTRO MENORES INFRACTORES DECRETO 0400 SEGÚN, CUADRANTE DE RESIDENCIA DEL INFRACTOR COMPARATIVO DEL 02 DE ENERO A 31 DE MARZO AÑOS 2014-2015

CUADRANTE	2014	2015	CUADRANTE	2014	2015	CUADRANTE	2014	2015
E.SUR-01	4	5	E.NORTE-01	40	22	E.CENTRO-01	1	1
E.SUR-02	5	2	E.NORTE-02	1	1	E.CENTRO-04	6	1
E.SUR-03	18	2	E.NORTE-03	0	1	E.CENTRO-05	5	1
E.SUR-04	4	0	E.NORTE-04	2	2	E.CENTRO-06	10	7
E.SUR-05	5	0	E.NORTE-06	1	0	E.CENTRO-08	7	1
E.SUR-06	10	0	E.NORTE-09	6	4	E.CENTRO-09	1	0
E.SUR-07	13	1	E.NORTE-10	3	3	E.CENTRO-10	1	3
E.SUR-08	5	0	E.NORTE-12	1	0	E.CENTRO-11	1	0
E.SUR-09	6	5	E.NORTE-13	4	2	E.CENTRO-12	4	3
E.SUR-10	15	3	E.NORTE-14	2	3	E.CENTRO-13	4	0
E.SUR-11		2	E.NORTE-15	8	4	E.CENTRO-14	4	1
E.SUR-12	4	0	E.NORTE-16	1	0	E.CENTRO-19	1	0
E.SUR-13	2	1	E.NORTE-18	1	0	E.CENTRO-20	3	2
E.SUR-14	4	6	E.NORTE-19	0	1	E.CENTRO-21	3	0
E.SUR-15	4	4	E.NORTE-20	7	2	E.CENTRO-22	3	2
E.SUR-20	2	2	E.NORTE-22	5	1	E.CENTRO-23	4	6
E.SUR-21	8	7	E.NORTE-23	4	0	<b>TOTAL</b>	<b>293</b>	<b>131</b>
E.SUR-22	8	3	E.NORTE-24	5	4			
E.SUR-24	16	5	OTRA	3	3			
E.SUR-25	4	2	SIN DATO	2	0			
E.SUR-26	2	0						

REGISTRO MENORES INFRACTORES DECRETO 0400 SEGÚN, COMUNA Y CORREGIMIENTO DE RESIDENCIA DEL INFRACTOR

COMUNA	2014	2015	ABS	%
COMUNA-1	8	1	-7	-87,50%
COMUNA-2	17	7	-10	-58,82%
COMUNA-3	54	21	-33	-61,11%
COMUNA-4	37	10	-27	-72,97%
COMUNA-5	35	10	-25	-71,43%
COMUNA-6	28	18	-10	-35,71%
COMUNA-7	1	1	0	0,00%
COMUNA-8	47	27	-20	-42,55%
COMUNA-9	11	6	-5	-45,45%
COMUNA-10	23	13	-10	-43,48%
COMUNA-11	9	4	-5	-55,56%
COMUNA-12	9	5	-4	-44,44%
COR.CATAMBUCCO	4	1	-3	-75,00%
COR.GENOY	1	0	-1	-100,00%
COR.JAMONDINO	4	4	0	0,00%
OTRA	3	3	0	0,00%
SIN DATO	2	0	-2	-100,00%
<b>TOTAL</b>	<b>293</b>	<b>131</b>	<b>-162</b>	<b>-55,29%</b>




BARRIOS CON MAYOR NUMERO DE MENORES INFRACTORES 2014

ANGANROY 23, PANORAMICO 15, ROSARIO 13, SANTA MONICA 9, SANTA CLARA 8, SANTA FE 8, CHAMBU 8, SANTA BARBARA 8, VILLA FLOR II 6, POPULAR 5, SANTA MATILDE 5, PANDIACO 5, NUEVO SOL 4, CORAZON DE JESUS 4, OBRERO 4.

BARRIOS CON MAYOR NUMERO DE MENORES INFRACTORES 2015

ANGANROY 13, PANORAMICO 8, EL PILAR 6, EL ROSARIO 5, SINDAGUA 4, JAMONDINO 4, CANCHALA 3, NUEVO SOL 3, SANTA FE 3, ALTOS DE LA COLINA 3, MOCONDINO 3, LA PALMA 3, SAN SEBASTIAN 2, PANDIACO 2, MIJITAYO 2.

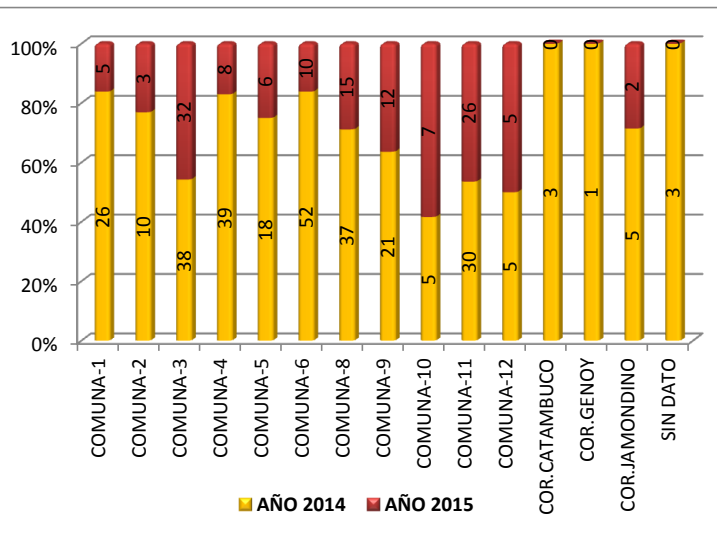
 <b>ALCALDÍA DE PASTO</b>	<b>PROCESO SEGURIDAD, CONVIVENCIA Y CONTROL</b>			
	NOMBRE DEL FORMATO			
	<b>REGISTRO MENORES INFRACTORES DECRETO 0400</b>			
<b>VIGENCIA</b> 21 - Feb -14	<b>VERSION</b> 01	<b>CODIGO</b> SCC-F-037	<b>PAGINA</b> 4 de 5	

**REGISTRO MENORES INFRACTORES DECRETO 0400 SEGÚN, CUADRANTE DEL SITIO DE LA INFRACCIÓN COMPARATIVO DEL 02 DE ENERO A 31 DE MARZO AÑOS 2014-2015**

CUADRANTE	2014	2015	CUADRANTE	2014	2015	CUADRANTE	2014	2015
E.SUR-01	1	4	E.NORTE-01	34	14	E.CENTRO-03	1	3
E.SUR-03	23	4	E.NORTE-02	12	11	E.CENTRO-04	1	0
E.SUR-04	13	0	E.NORTE-03	3	0	E.CENTRO-05	1	0
E.SUR-06	10	0	E.NORTE-04	2	1	E.CENTRO-06	38	6
E.SUR-07	2	2	E.NORTE-08	3		E.CENTRO-08	6	2
E.SUR-08	2	0	E.NORTE-12	1	0	E.CENTRO-09	19	0
E.SUR-09	2	24	E.NORTE-13	1	0	E.CENTRO-10		1
E.SUR-10	11	3	E.NORTE-14	2	1	E.CENTRO-11	6	2
E.SUR-11	1	0	E.NORTE-15	2	1	E.CENTRO-13	2	0
E.SUR-12	5	2	E.NORTE-16	1	0	E.CENTRO-14	3	0
E.SUR-13	2	0	E.NORTE-19	0	1	E.CENTRO-19	1	0
E.SUR-14	2	2	E.NORTE-20	1	5	E.CENTRO-20	1	0
E.SUR-15	5	2	E.NORTE-22	2	0	E.CENTRO-21	2	0
E.SUR-18	2	1	E.NORTE-23	29	25	E.CENTRO-22	5	0
E.SUR-21	2	1	E.NORTE-24	1	1	E.CENTRO-23	5	4
E.SUR-22	7	4	SIN DATO	3	0	<b>TOTAL</b>	<b>293</b>	<b>131</b>
E.SUR-24	13	2						
E.SUR-28	2	2						

**REGISTRO MENORES INFRACTORES DECRETO 0400 SEGÚN, COMUNA Y CORREGIMIENTO DEL SITIO DE LA INFRACCIÓN**

COMUNA	2014	2015	ABS	%
COMUNA-1	26	5	-21	-80,77%
COMUNA-2	10	3	-7	-70,00%
COMUNA-3	38	32	-6	-15,79%
COMUNA-4	39	8	-31	-79,49%
COMUNA-5	18	6	-12	-66,67%
COMUNA-6	52	10	-42	-80,77%
COMUNA-8	37	15	-22	-59,46%
COMUNA-9	21	12	-9	-42,86%
COMUNA-10	5	7	2	40,00%
COMUNA-11	30	26	-4	-13,33%
COMUNA-12	5	5	0	0,00%
COR.CATAMBUCCO	3	0	-3	-100,00%
COR.GENYOY	1	0	-1	-100,00%
COR.JAMONDINO	5	2	-3	-60,00%
SIN DATO	3	0	-3	-100,00%
<b>TOTAL</b>	<b>293</b>	<b>131</b>	<b>-162</b>	<b>-55,29%</b>




**BARRIOS CON MAYOR NUMERO DE MENORES INFRACTORES 2014**

ESTADIO 32, CORAZON DE JESUS 29, SANTA MONICA 19, PANORAMICO 18, AVENIDA BOYACA 15, ROSARIO 12, ANGANOY 11, JUANOY BAJO 11, SANTA FE 7, LORENZO 7, SANTA BARBARA 6, SANTA CLARA 6, PARQUE BOLIVAR 5, CAICEDO 5, JAMONDINO 5.

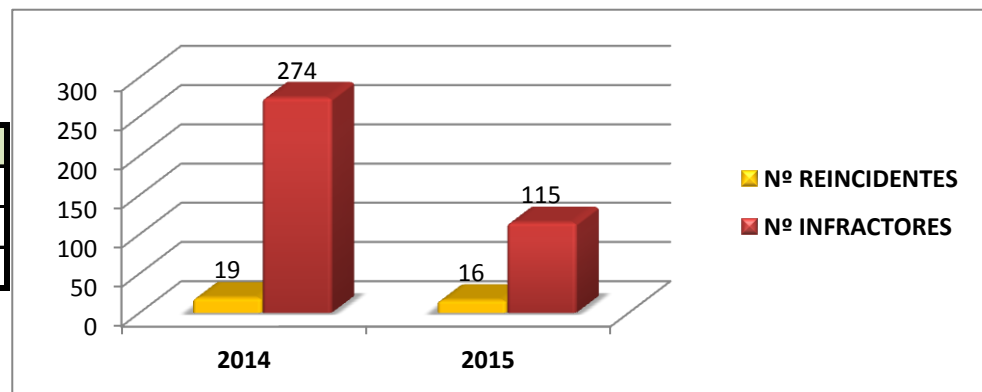
**BARRIOS CON MAYOR NUMERO DE MENORES INFRACTORES 2015**

CORAZON DE JESUS 25, VILLA ORIENTE 22, JUANOY BAJO 11, PANORAMICO 11, ARANADA 4, SANTA FE 4, SANTA MONICA 4, ANGANOY 3, SINDAGUA 3, ESTADIO 3, QUITO LOPEZ 2, EL ROSARIO 2, CHAMBU 2, CENTRO 2, PARQUE BOLIVAR 2.

 <b>ALCALDÍA DE PASTO</b>	<b>PROCESO SEGURIDAD, CONVIVENCIA Y CONTROL</b>			
	NOMBRE DEL FORMATO			
	<b>REGISTRO MENORES INFRACTORES DECRETO 0400</b>			
<b>VIGENCIA</b> 21 - Feb -14	<b>VERSION</b> 01	<b>CODIGO</b> SCC-F-037	<b>PAGINA</b> 5 de 5	

**REGISTRO MENORES INFRACTORES DECRETO 0400 SEGÚN, REINCIDENTES COMPARATIVO DEL 02 DE ENERO A 31 DE MARZO AÑOS 2014-2015**

	2014	2015	ABS	%
<b>Nº REINCIDENTES</b>	19	16	-3	-15,79%
<b>Nº INFRACTORES</b>	274	115	-159	-58,03%
<b>TOTAL</b>	<b>293</b>	<b>131</b>	<b>-162</b>	<b>-55,29%</b>



FUENTE: Subsecretaria de Convivencia y Derechos Humanos

REVISÓ: Ingeniero Carlos Portillo

ELABORÓ: Jorge Delgado-Observatorio del Delito