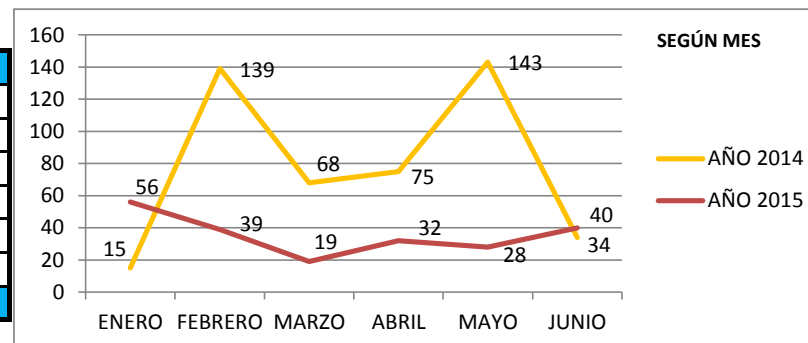


 ALCALDÍA DE PASTO	PROCESO SEGURIDAD, CONVIVENCIA Y CONTROL		
	NOMBRE DEL FORMATO		
	REGISTRO MENORES INFRACTORES DECRETO 0400		
	VIGENCIA	VERSION	PAGINA
	21 - Feb -14	01	1 de 5

**REGISTRO MENORES INFRACTORES DECRETO 0400, COMPARATIVO DEL 02 DE ENERO A 30 DE JUNIO AÑOS
2014-2015**

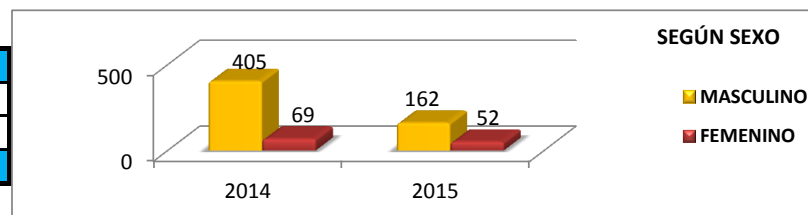
REGISTRO MENORES INFRACTORES DECRETO 0400, SEGÚN MES

MES	2014	2015	ABS	%
ENERO	15	56	41	273,33%
FEBRERO	139	39	-100	-71,94%
MARZO	68	19	-49	-72,06%
ABRIL	75	32	-43	-57,33%
MAYO	143	28	-115	-80,42%
JUNIO	34	40	6	17,65%
TOTAL	474	214	-260	-55%



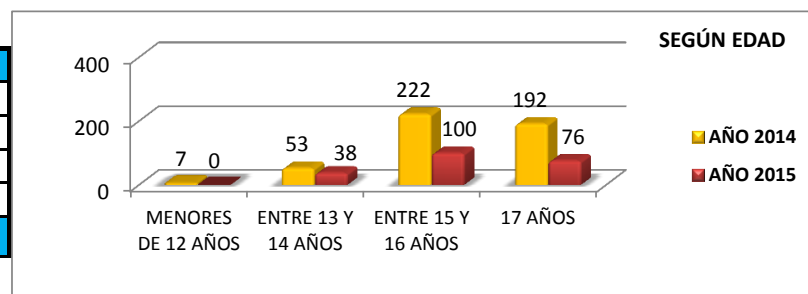
REGISTRO MENORES INFRACTORES DECRETO 0400, SEGÚN SEXO

SEXO	2014	2015	ABS	%
MASCULINO	405	162	-243	-60,00%
FEMENINO	69	52	-17	-24,64%
TOTAL	474	214	-260	-55%



REGISTRO MENORES INFRACTORES DECRETO 0400, SEGÚN EDAD

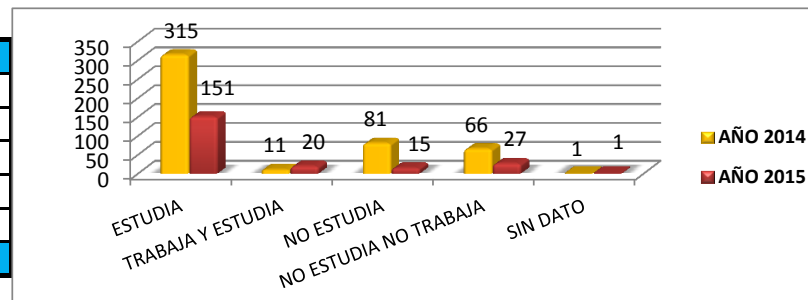
RANGOS DE EDAD	2014	2015	ABS	%
MENORES DE 12 AÑOS	7	0	-7	-100,00%
ENTRE 13 Y 14 AÑOS	53	38	-15	-28,30%
ENTRE 15 Y 16 AÑOS	222	100	-122	-54,95%
17 AÑOS	192	76	-116	-60,42%
TOTAL	474	214	-260	-55%



 ALCALDÍA DE PASTO	PROCESO SEGURIDAD, CONVIVENCIA Y CONTROL		
	NOMBRE DEL FORMATO		
	REGISTRO MENORES INFRACTORES DECRETO 0400		
	VIGENCIA	VERSION	PAGINA
21 - Feb -14	01	2 de 5	

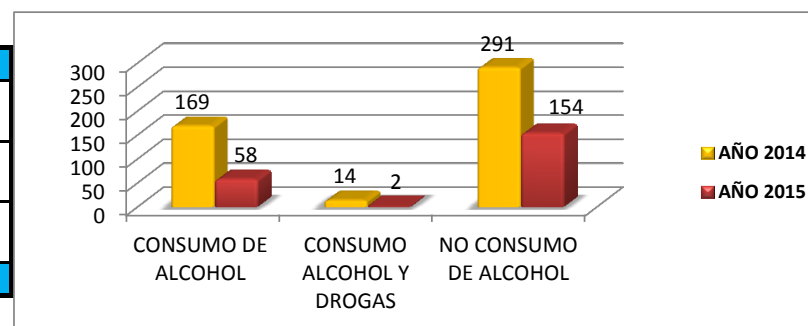
REGISTRO MENORES INFRACTORES DECRETO 0400, SEGÚN OCUPACIÓN

OCUPACIÓN	2014	2015	ABS	%
ESTUDIA	315	151	-164	-52,06%
TRABAJA Y ESTUDIA	11	20	9	81,82%
NO ESTUDIA	81	15	-66	-81,48%
NO ESTUDIA NO TRABAJA	66	27	-39	-59,09%
SIN DATO	1	1	0	0,00%
TOTAL	474	214	-260	-55%



REGISTRO MENORES INFRACTORES DECRETO 0400 SEGÚN, CONSUMO DE SPA

ESTADO	2014	2015	ABS	%
CONSUMO DE ALCOHOL	169	58	-111	-65,68%
CONSUMO ALCOHOL Y DROGAS	14	2	-12	-85,71%
NO CONSUMO DE ALCOHOL	291	154	-137	-47,08%
TOTAL	474	214	-260	-55%



REGISTRO MENORES INFRACTORES DECRETO 0400 SEGÚN, INSTITUCIONES EDUCATIVAS CON MAYOR NUMERO DE CASOS

INST EDUCATIVAS	2014	INST EDUCATIVAS	2014
LA CIUDADELA	18	ARTEMIO MENDOZA	10
CCP	18	INSUCA	10
LIBERTAD	13	MARCO FIDEL SUAREZ	9
EXTERNADO	13	BOLIVARIANO	8
ITSIN	12	CHAMBU	8
ANTONIO NARIÑO	12	LICEO CENTRAL DE PASTO	7
INEM	12	SIN DATO	150
COLSUP	11	OTRAS INST	153
NORMAL	10	TOTAL	474

INST EDUCATIVAS	2015	INST EDUCATIVAS	2015
ARTEMIO MENDOZA	10	LICEO CENTRAL DE PASTO	5
INEM	12	MARIA GORETTY	4
LIBERTAD	13	ANTONIO NARIÑO	4
CCP	18	NUESTRA SEÑORA DE LA CIBOLA	4
EXTERNADO	13	ALBERTO QUIJANO	4
HERALDO ROMERO	6	CIUDADELA	4
CHAMPAGNAT	4	SIN DATO	43
COLSUP	11	OTRAS INST	54
SAN JUAN BOSCO	5	TOTAL	214



ALCALDÍA DE PASTO

PROCESO SEGURIDAD, CONVIVENCIA Y CONTROL

NOMBRE DEL FORMATO

REGISTRO MENORES INFRACTORES DECRETO 0400

VIGENCIA

21 - Feb -14

VERSION

01

CODIGO

SCC-F-037

PAGINA

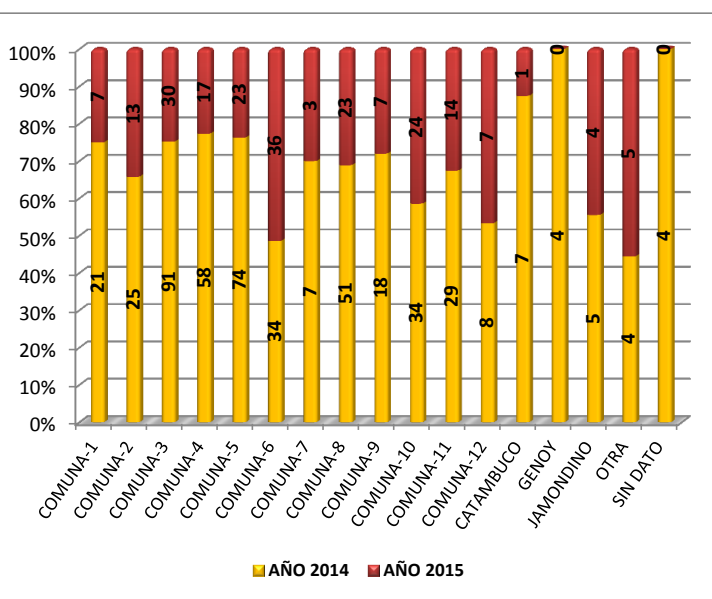
3 de 5

REGISTRO MENORES INFRACTORES DECRETO 0400 SEGÚN, CUADRANTE DE RESIDENCIA DEL INFRACTOR
COMPARATIVO DEL 02 DE ENERO AL 30 DE JUNIO AÑOS 2014-2015

CUADRANTE	2014	2015	CUADRANTE	2014	2015	CUADRANTE	2014	2015
E.SUR-01	3	2	E.CENTRO-01	3	2	E.NORTE-01	29	19
E.SUR-02	8	2	E.CENTRO-02	0	1	E.NORTE-02	1	2
E.SUR-03	28	3	E.CENTRO-03	1	1	E.NORTE-03		1
E.SUR-04	9	2	E.CENTRO-04	8	1	E.NORTE-04	9	6
E.SUR-05	6	0	E.CENTRO-05	8	4	E.NORTE-06	8	0
E.SUR-06	11	4	E.CENTRO-06	6	10	E.NORTE-07	1	0
E.SUR-07	26	1	E.CENTRO-07	1	1	E.NORTE-08	3	1
E.SUR-08	5	3	E.CENTRO-08	14	2	E.NORTE-09	4	6
E.SUR-09	12	8	E.CENTRO-09	2	2	E.NORTE-10		6
E.SUR-10	21	6	E.CENTRO-10		3	E.NORTE-11	2	2
E.SUR-11	4	2	E.CENTRO-11	2	1	E.NORTE-12	4	0
E.SUR-12	9	0	E.CENTRO-12	3	10	E.NORTE-13	12	1
E.SUR-13	6	1	E.CENTRO-13	7	3	E.NORTE-14	2	3
E.SUR-14	9	10	E.CENTRO-14	7	1	E.NORTE-15	7	3
E.SUR-15	5	4	E.CENTRO-15	3	0	E.NORTE-16	5	0
E.SUR-18	0	1	E.CENTRO-16	3	0	E.NORTE-18	1	0
E.SUR-19	0	1	E.CENTRO-18	1	1	E.NORTE-19	3	1
E.SUR-20	17	4	E.CENTRO-19	4	1	E.NORTE-20	11	3
E.SUR-21	5	7	E.CENTRO-20	3	3	E.NORTE-22	7	2
E.SUR-22	12	4	E.CENTRO-21	7	0	E.NORTE-23	18	1
E.SUR-24	18	9	E.CENTRO-22	7	6	E.NORTE-24	9	11
E.SUR-25	4	3	E.CENTRO-23	3	6	SIN DATO	3	0
E.SUR-26	5	2	E.CENTRO-24	1	1	TOTAL	474	214
E.SUR-28	13	2	OTRA	5	5			

REGISTRO MENORES INFRACTORES DECRETO 0400 SEGÚN, COMUNA Y
CORREGIMIENTO DE RESIDENCIA DEL INFRACTOR

COMUNA	2014	2015	ABS	%
COMUNA-1	21	7	-14	-66,67%
COMUNA-2	25	13	-12	-48,00%
COMUNA-3	91	30	-61	-67,03%
COMUNA-4	58	17	-41	-70,69%
COMUNA-5	74	23	-51	-68,92%
COMUNA-6	34	36	2	5,88%
COMUNA-7	7	3	-4	-57,14%
COMUNA-8	51	23	-28	-54,90%
COMUNA-9	18	7	-11	-61,11%
COMUNA-10	34	24	-10	-29,41%
COMUNA-11	29	14	-15	-51,72%
COMUNA-12	8	7	-1	-12,50%
CATAMBUCO	7	1	-6	-85,71%
GENOY	4	0	-4	-100,00%
JAMONDINO	5	4	-1	-20,00%
OTRA	4	5	1	25,00%
SIN DATO	4	0	-4	-100,00%
TOTAL	474	214	-260	-55%



BARRIOS CON MAYOR NUMERO DE MENORES INFRACTORES 2014

CORAZON DE JESUS 18, CHAMBU 17, ROSARIO 16, ANGANOY 14, SANTA MONICA 13, PANORAMICO 13, CHAPAL 12, SANTA BARBARA 11, SANTA FE 10, SAN VICENTE 9, BUESAQUILLO 9, SANTA CLARA 9, EL PILAR 9, POPULAR 8, MIRAFLORES 8.

BARRIOS CON MAYOR NUMERO DE MENORES INFRACTORES 2015

ANGANOY 12, EL PILAR 10, EL ROSARIO 9, LA PALMA 6, PANORAMICO 6, ALAMEDA II 6, NUEVO SOL 5, ARNULFO GUERRERO 4, SAN ALBANO 4, AGUALONGO 4, JAMONDINO 4, VILLA NUEVA 3, TAMASAGRA 3, ALTOS DE LA COLINA 3, LA MINGA 3.



ALCALDÍA DE PASTO

PROCESO SEGURIDAD, CONVIVENCIA Y CONTROL

NOMBRE DEL FORMATO

REGISTRO MENORES INFRACTORES DECRETO 0400

VIGENCIA
21 - Feb -14

VERSION
01

CODIGO
SCC-F-037

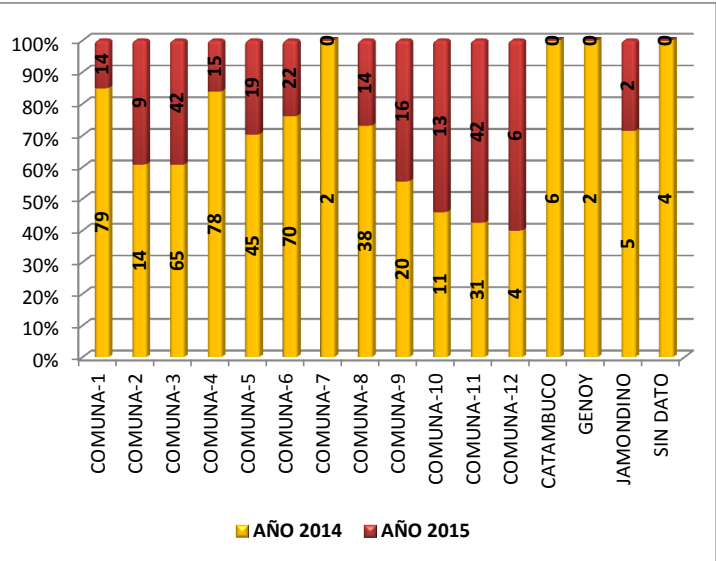
PAGINA
4 de 5

REGISTRO MENORES INFRACTORES DECRETO 0400 SEGÚN, CUADRANTE DEL SITIO DE LA INFRACCIÓN COMPARATIVO DEL 02 DE ENERO AL 30 DE JUNIO AÑOS 2014-2015

CUADRANTE	2014	2015	CUADRANTE	2014	2015	CUADRANTE	2014	2015
E.SUR-01	1	2	E.CENTRO-03	40	5	E.NORET-22	1	0
E.SUR-02	1	0	E.CENTRO-04	1	0	E.NORTE-01	33	13
E.SUR-03	31	7	E.CENTRO-05	1	1	E.NORTE-02	6	10
E.SUR-04	23	1	E.CENTRO-06	52	10	E.NORTE-03	3	0
E.SUR-06	11	1	E.CENTRO-08	11	3	E.NORTE-04	5	1
E.SUR-07	11	2	E.CENTRO-09	21	3	E.NORTE-07	1	0
E.SUR-08	2	3	E.CENTRO-10		2	E.NORTE-08	4	5
E.SUR-09	5	27	E.CENTRO-11	4	2	E.NORTE-10	0	2
E.SUR-10	14	7	E.CENTRO-12		4	E.NORTE-12	2	0
E.SUR-11	2	0	E.CENTRO-13	3	3	E.NORTE-13	3	0
E.SUR-12	18	2	E.CENTRO-14	6	0	E.NORTE-14	2	1
E.SUR-13	3	0	E.CENTRO-15	2	0	E.NORTE-15	5	1
E.SUR-14	4	8	E.CENTRO-16	3	3	E.NORTE-16	1	0
E.SUR-15	5	2	E.CENTRO-18	5	0	E.NORTE-19	0	1
E.SUR-18	1	1	E.CENTRO-19	4	1	E.NORTE-20	2	7
E.SUR-20	12	0	E.CENTRO-20	3	3	E.NORTE-22	3	2
E.SUR-21	2	1	E.CENTRO-21	3	0	E.NORTE-23	30	26
E.SUR-22	21	6	E.CENTRO-22	9	0	E.NORTE-24	1	16
E.SUR-24	14	6	E.CENTRO-23	3	4	TOTAL	474	214
E.SUR-26	4	7	E.CENTRO-24	0	1			
E.SUR-28	12	1	SIN DATO	4	0			

REGISTRO MENORES INFRACTORES DECRETO 0400 SEGÚN, COMUNA Y CORREGIMIENTO DEL SITIO DE LA INFRACCIÓN

COMUNA	2014	2015	ABS	%
COMUNA-1	79	14	-65	-82,28%
COMUNA-2	14	9	-5	-35,71%
COMUNA-3	65	42	-23	-35,38%
COMUNA-4	78	15	-63	-80,77%
COMUNA-5	45	19	-26	-57,78%
COMUNA-6	70	22	-48	-68,57%
COMUNA-7	2	0	-2	-100,00%
COMUNA-8	38	14	-24	-63,16%
COMUNA-9	20	16	-4	-20,00%
COMUNA-10	11	13	2	18,18%
COMUNA-11	31	42	11	35,48%
COMUNA-12	4	6	2	50,00%
CATAMBUCO	6	0	-6	-100,00%
GENOY	2	0	-2	-100,00%
JAMONDINO	5	2	-3	-60,00%
SIN DATO	4	0	-4	-100,00%
TOTAL	474	214	-260	-55%




BARRIOS CON MAYOR NUMERO DE MENORES INFRACTORES 2014

ESTADIO 45, CORAZON DE JESUS 30, CENTRO 27, SANTA MONICA 25, MIRAFLORES 17, LORENZO 16, AVENIDA BOYACA 15, PANORAMICO 14, ROSARIO 12, SANTA FE 12, CHAPAL 12, ANGANOY 11, CHAMBU 11, PARQUE NARIÑO 10, SANTIAGO 9.

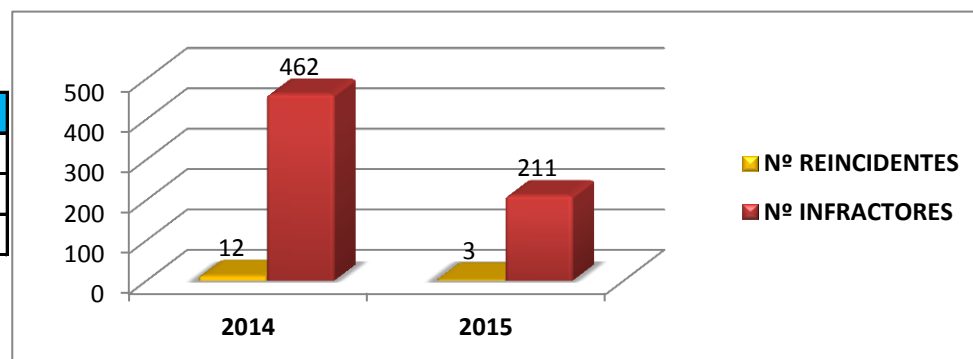
BARRIOS CON MAYOR NUMERO DE MENORES INFRACTORES 2015

CORAZON DE JESUS 26, VILLA ORIENTE 22, CENTENARIO 15, PANORAMICO10, JUANUY BAJO 9, EL PILAR 8, EL ROSARIO 6, AVENIDA IDEMA 6, SANTA FE 6, SANTA MONICA 5, CENTRO 4, AGUALONGO 4, ARANADA 4, LA JOSEFINA 3, ARNULFO GUERRERO 3.

 ALCALDÍA DE PASTO	PROCESO SEGURIDAD, CONVIVENCIA Y CONTROL			
	NOMBRE DEL FORMATO			
	REGISTRO MENORES INFRACTORES DECRETO 0400			
VIGENCIA 21 - Feb -14	VERSION 01	CODIGO SCC-F-037	PAGINA 5 de 5	

REGISTRO MENORES INFRACTORES DECRETO 0400 SEGÚN, REINCIDENTES COMPARATIVO DEL 02 DE ENERO A 30 DE JUNIO AÑOS 2014-2015

	2014	2015	ABS	%
Nº REINCIDENTES	12	3	-9	-75,00%
Nº INFRACTORES	462	211	-251	-54,33%
TOTAL	474	214	-260	-55%



FUENTE: Subsecretaria de Convivencia y Derechos Humanos

REVISÓ: Ingeniero Carlos Portillo

ELABORÓ: Jorge Delgado-Observatorio del Delito