



ALCALDÍA DE PASTO

Legitimidad Participación Honestidad



SC-CER367095



13/02/2017

SECRETARIA DE GOBIERNO
SUBSECRETARIA JUSTICIA Y SEGURIDAD
OBSERVATORIO DEL DELITO

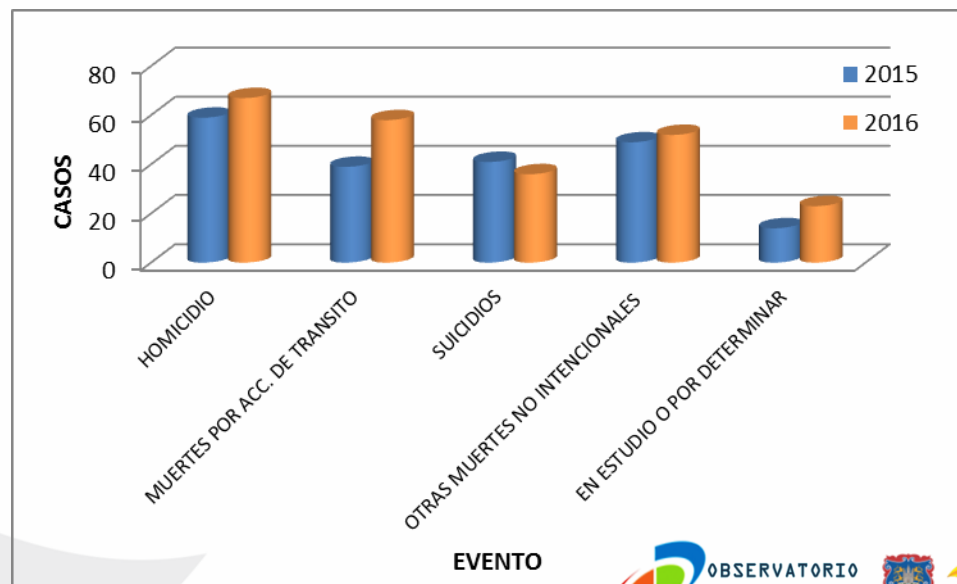
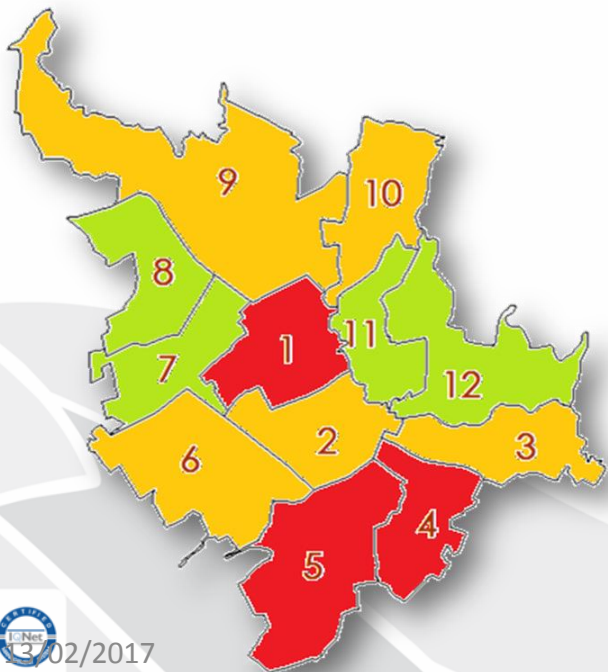
LINEAS DE VIGILANCIA OBSERVATORIO DE DELITO COMPARATIVO 2015 -2016



ALCALDÍA DE PASTO
Legitimidad Participación Honestidad

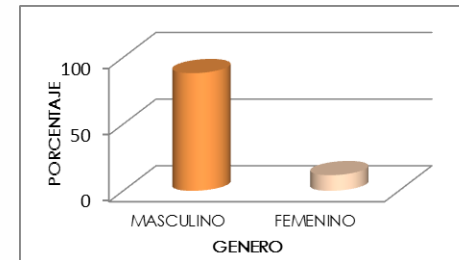
LESIONES DE CAUSA EXTERNA FATAL

EVENTO	PERIODO COMPARATIVO		VARIACION	
	1 ENERO AL 31 DE DICIEMBRE AÑO 2015	1 ENERO AL 31 DE DICIEMBRE AÑO 2016	ABSOLUTA	PORCENTAJE
HOMICIDIO	59	68	9	15
MUERTES POR ACC. DE TRANSITO	39	58	19	49
SUICIDIOS	41	36	-5	-12
OTRAS MUERTES NO INTENCIONALES	49	52	3	6
EN ESTUDIO O POR DETERMINAR	14	23	9	64

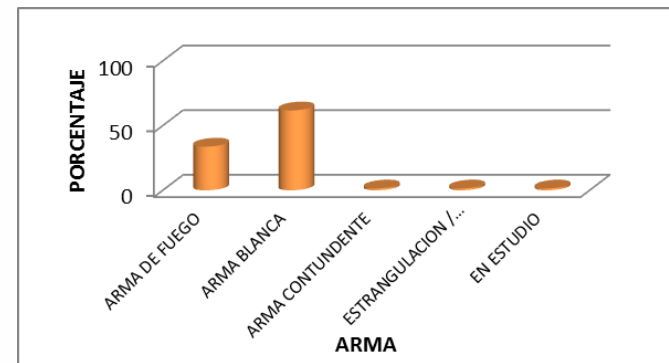


HOMICIDIOS

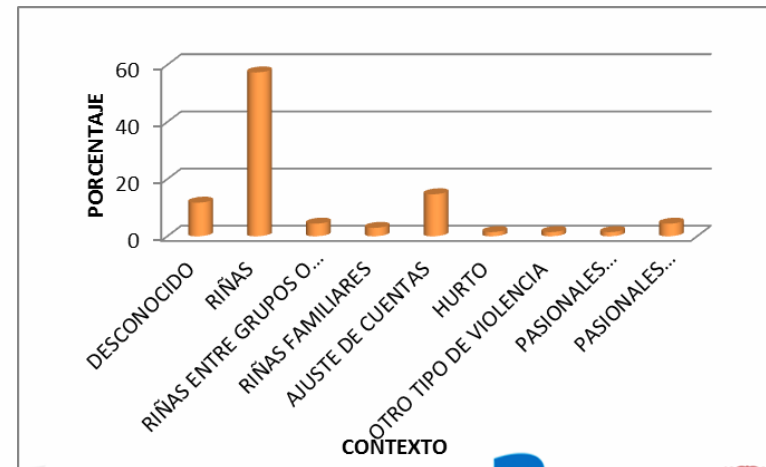
GENERO	CASOS	%
MASCULINO	60	88
FEMENINO	8	12
TOTAL	68	100



TIPO DE ARMA	CASOS	%
ARMA DE FUEGO	23	34
ARMA BLANCA	42	62
ARMA CONTUNDENTE	1	1
ESTRANGULACION / ASFIXIA	1	1
EN ESTUDIO	1	1
TOTAL	68	100

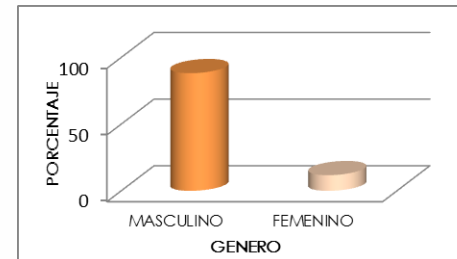


CONTEXTO	CASOS	%
DESCONOCIDO	8	12
RIÑAS	39	57
RIÑAS ENTRE GRUPOS O PANDILLAS	3	4
RIÑAS FAMILIARES	2	3
AJUSTE DE CUENTAS	10	15
HURTO	1	1
OTRO TIPO DE VIOLENCIA	1	1
PASIONALES INTERPERSONAL	1	1
PASIONALES INTRAFAMILIAR	3	4
TOTAL	68	100

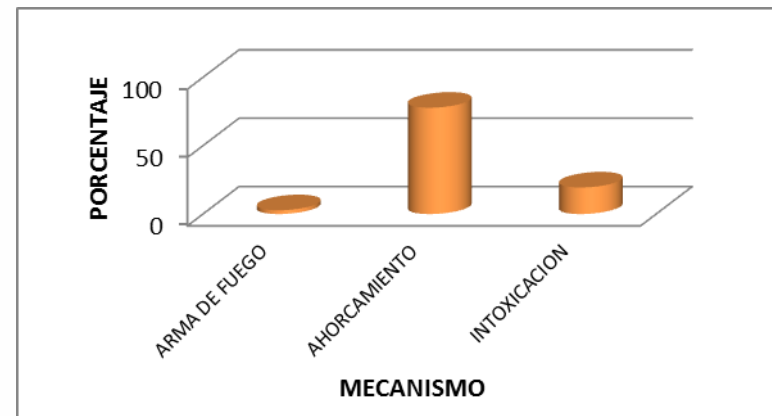


SUICIDIOS

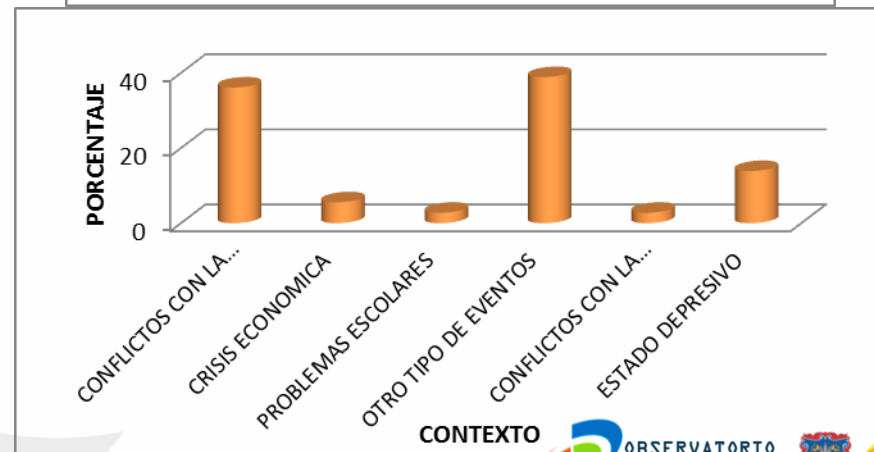
GENERO	CASOS	%
MASCULINO	29	81
FEMENINO	7	19
TOTAL	36	100



MECANISMO	CASOS	%
ARMA DE FUEGO	1	3
AHORCAMIENTO	28	78
INTOXICACION	7	19
TOTAL	36	100

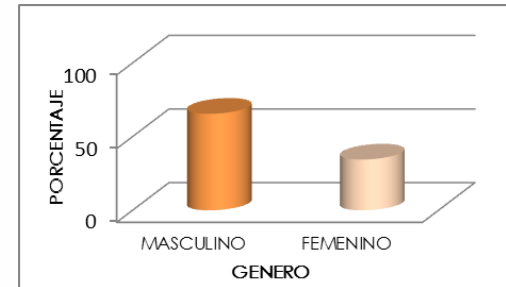


CONTEXTO	CASOS	%
CONFLICTOS CON LA PAREJA	13	36
CRISIS ECONOMICA	2	6
PROBLEMAS ESCOLARES	1	3
OTRO TIPO DE EVENTOS	14	39
CONFLICTOS CON LA FAMILIA	1	3
ESTADO DEPRESIVO	5	14
TOTAL	36	100

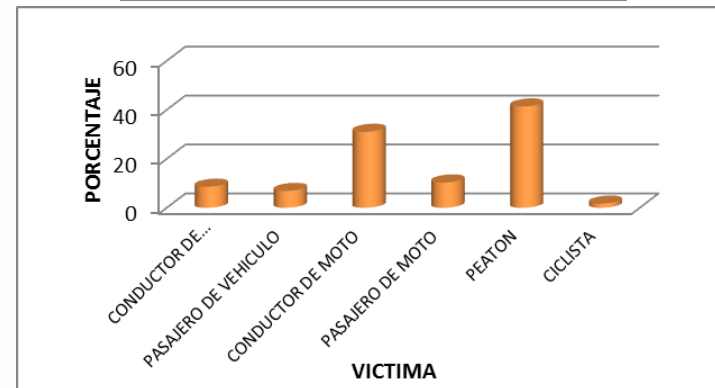


MUERTES EN ACCIDENTE DE TRANSITO

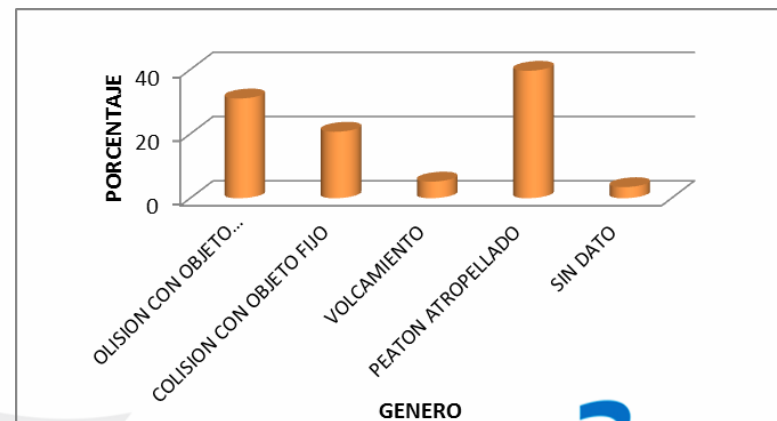
GENERO	CASOS	%
MASCULINO	38	66
FEMENINO	20	34
TOTAL	58	100



VICTIMA	CASOS	%
CONDUCTOR DE VEHICULO	5	9
PASAJERO DE VEHICULO	4	7
CONDUCTOR DE MOTO	18	31
PASAJERO DE MOTO	6	10
PEATON	24	41
CICLISTA	1	2
TOTAL	58	100

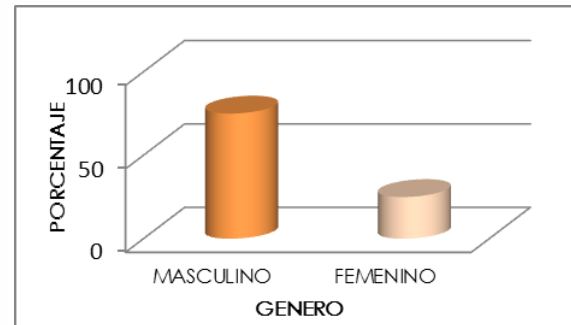


CONTEXTO	CASOS	%
OLISION CON OBJETO MOVIL	18	31
COLISION CON OBJETO FIJO	12	21
VOLCAMIENTO	3	5
PEATON ATROPELLADO	23	40
SIN DATO	2	3
TOTAL	58	100

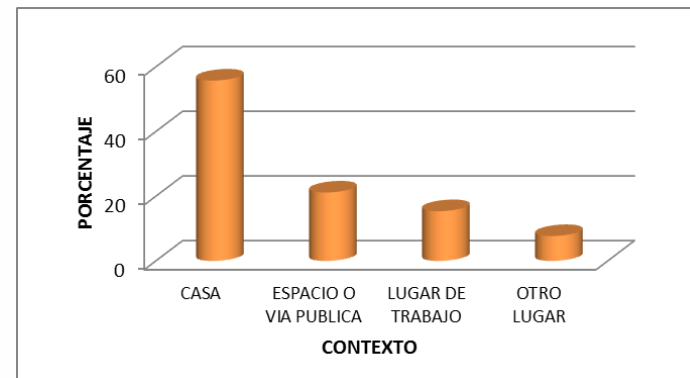


MUERTES EN ACCIDENTALES

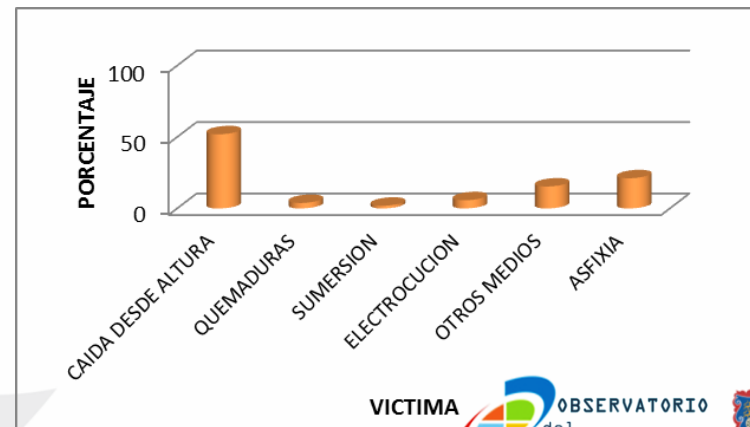
GENERO	CASOS	%
MASCULINO	39	75
FEMENINO	13	25
TOTAL	52	100



LUGAR DEL HECHO	CASOS	%
CASA	29	56
ESPACIO O VIA PUBLICA	11	21
LUGAR DE TRABAJO	8	15
OTRO LUGAR	4	8
TOTAL	52	100

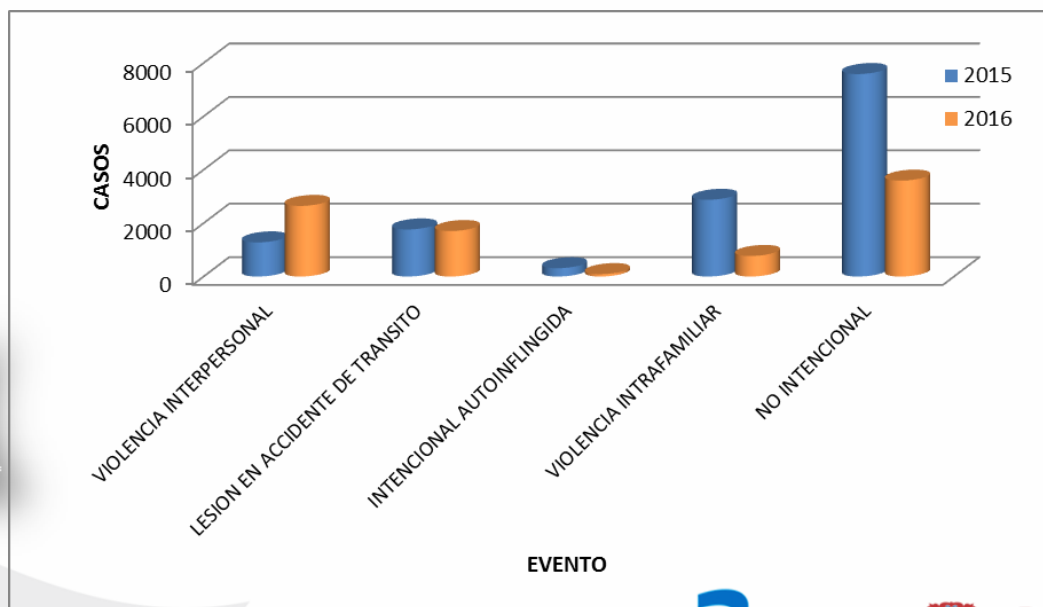
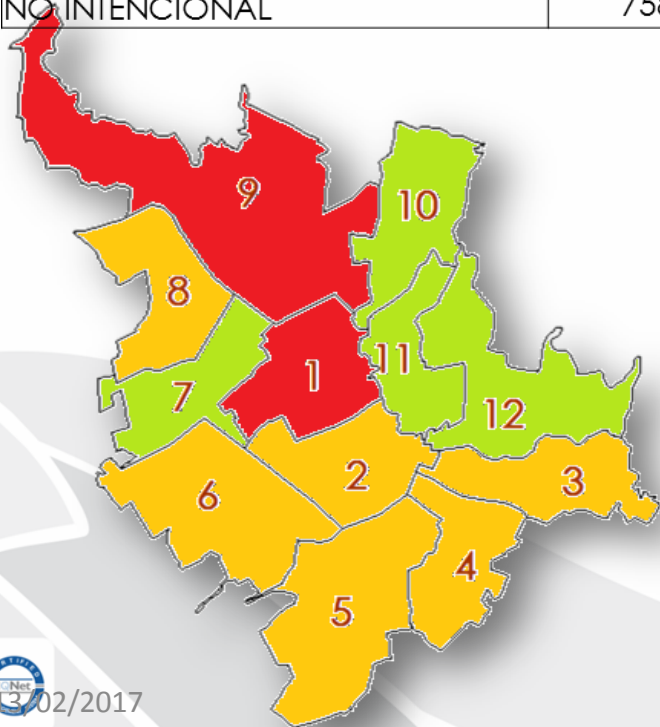


MECANISMO	CASOS	%
CAIDA DESDE ALTURA	27	52
QUEMADURAS	2	4
SUMERSION	1	2
ELECTROCUCION	3	6
OTROS MEDIOS	8	15
ASFIXIA	11	21
TOTAL	52	100



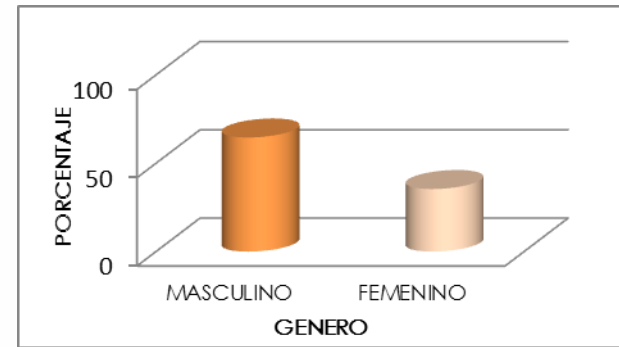
LESIONES DE CAUSA EXTERNA NO FATAL

EVENTO	CASOS TOTAL AÑO 2015	1 ENERO AL 31 DE DICIEMBRE AÑO 2015	1 ENERO AL 31 DE DICIEMBRE AÑO 2016	ABSOLUTA	PORCENTAJE
VIOLENCIA INTERPERSONAL	1280	1280	2646	1366	107
LESION EN ACCIDENTE DE TRANSITO	1764	1764	1705	-59	-3
INTENCIONAL AUTOINFLINGIDA	312	312	91	-221	-71
VIOLENCIA INTRAFAMILIAR	2875	2875	771	-2104	-73
NO INTENCIONAL	7586	7586	3593	-3993	-53

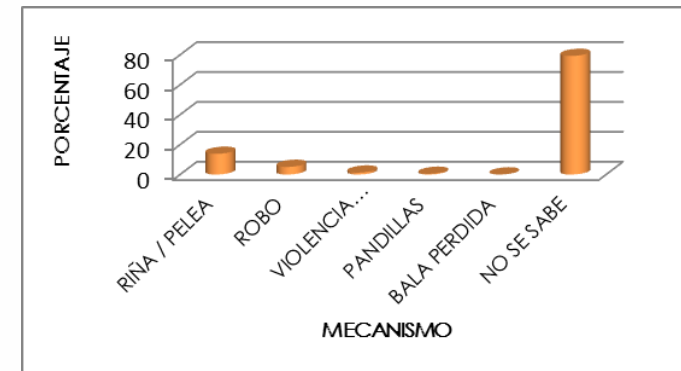


VIOLENCIA INTERPERSONAL

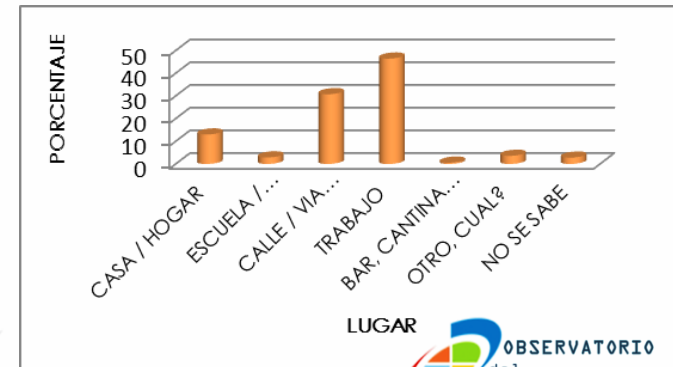
GENERO	CASOS	%
MASCULINO	1709	65
FEMENINO	937	35
TOTAL	2646	100



MECANISMO	CASOS	%
RIÑA / PELEA	366	14
ROBO	135	5
VIOLENCIA SEXUAL	34	1
PANDILLAS	12	0
BALA PERDIDA	1	0
NO SE SABE	2098	79
TOTAL	2646	100

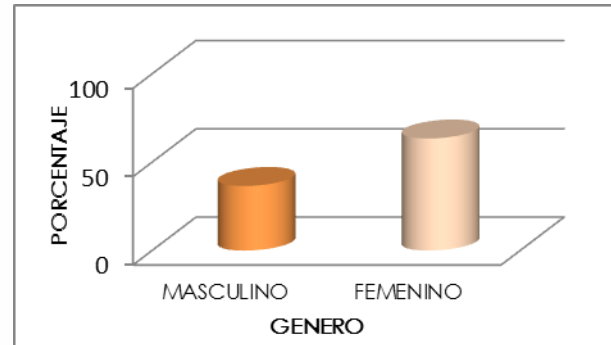


LUGAR DEL HECHO	CASOS	%
CASA / HOGAR	344	13
ESCUELA / LUGAR DE ESTUDIO	76	3
CALLE / VIA PUBLICA	813	31
TRABAJO	1229	46
BAR, CANTINA O SIMILARES	15	1
OTRO, CUAL?	95	4
NO SE SABE	74	3
TOTAL	2646	100

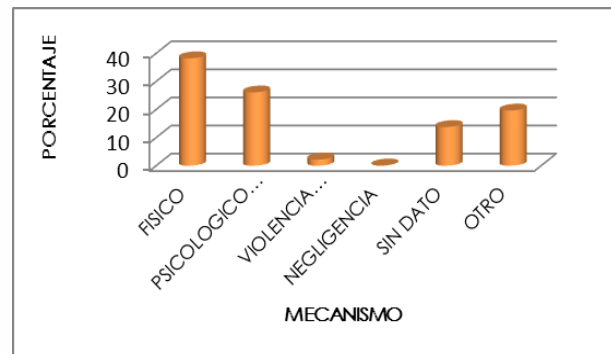


VIOLENCIA INTRAFAMILIAR

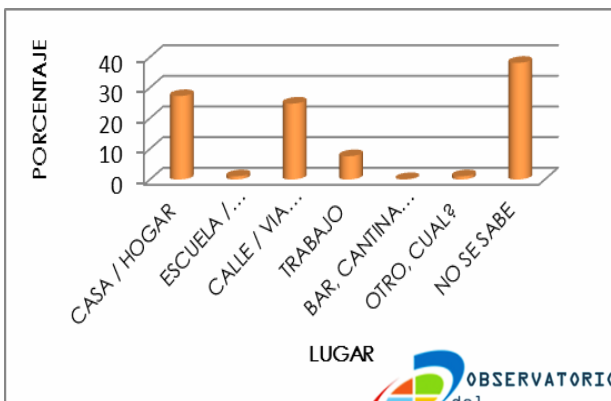
GENERO	CASOS	%
MASCULINO	283	37
FEMENINO	491	63
TOTAL	774	100



MECANISMO	CASOS	%
FISICO	475	38
PSICOLOGICO / VERBAL	324	26
VIOLENCIA SEXUAL	27	2
NEGLIGENCIA	1	0
SIN DATO	171	14
OTRO	244	20
TOTAL	1242	100

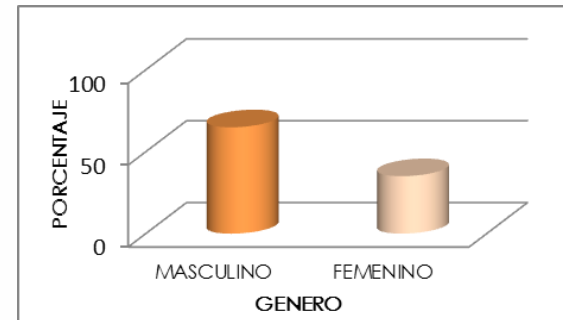


LUGAR DEL HECHO	CASOS	%
CASA / HOGAR	211	27
ESCUELA / LUGAR DE ESTUDIO	8	1
CALLE / VIA PUBLICA	192	25
TRABAJO	59	8
BAR, CANTINA O SIMILARES	1	0
OTRO, CUAL?	8	1
NO SE SABE	295	38
TOTAL	774	100

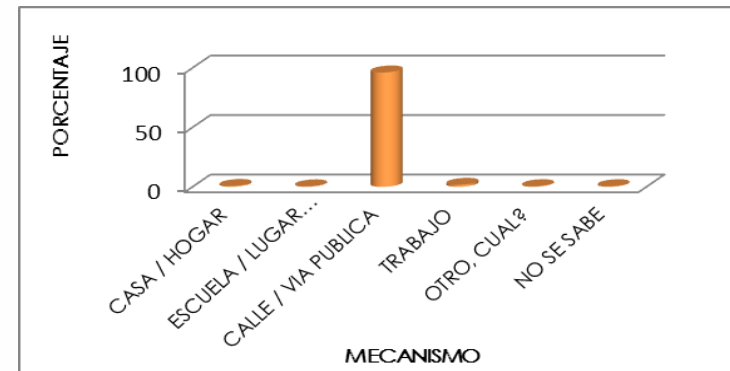


LESIONES DE ACCIDENTE DE TRANSITO

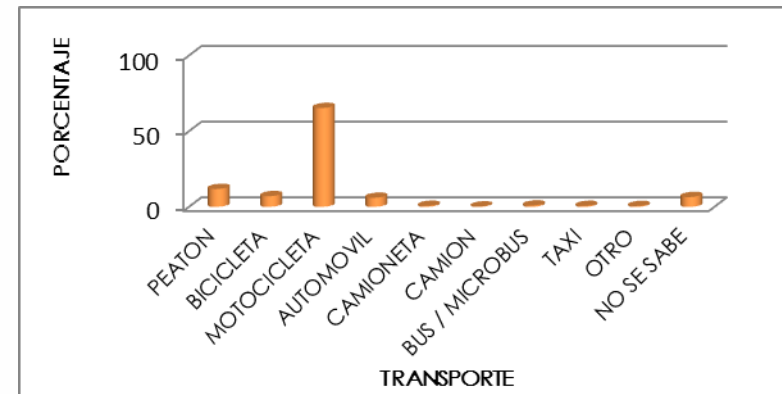
GENERO	CASOS	%
MASCULINO	1107	65
FEMENINO	598	35
TOTAL	1705	100



LUGAR	CASOS	%
CASA / HOGAR	12	1
ESCUELA / LUGAR DE ESTUDIO	7	0
CALLE / VIA PUBLICA	1639	96
TRABAJO	29	2
OTRO, CUAL?	9	1
NO SE SABE	9	1
TOTAL	1705	100

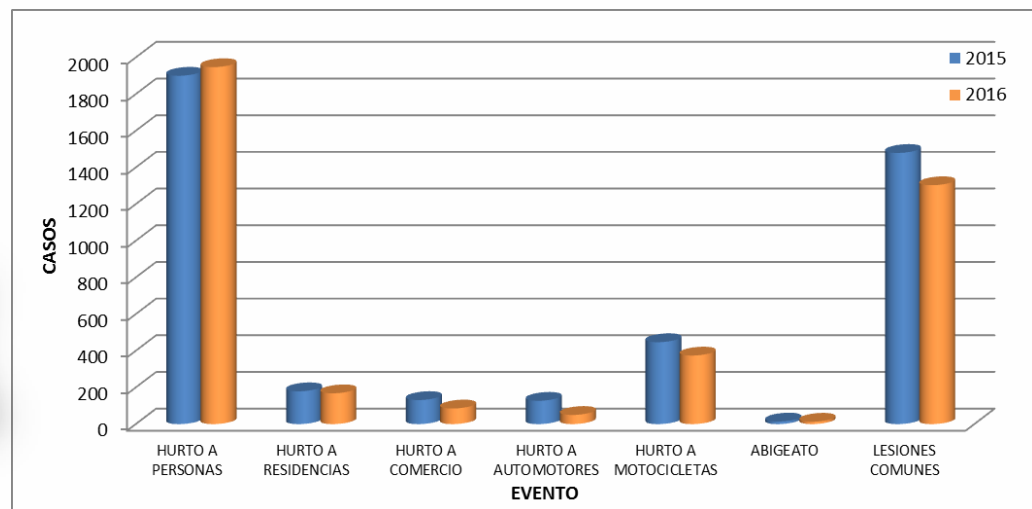
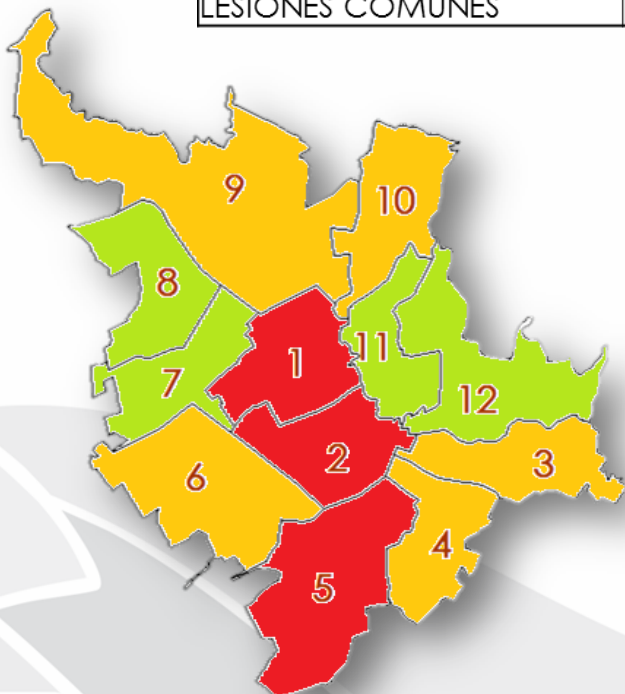


TIPO TRANSPORTE	CASOS	%
PEATON	202	12
BICICLETA	121	7
MOTOCICLETA	1114	65
AUTOMOVIL	103	6
CAMIONETA	12	1
CAMION	5	0
BUS / MICROBUS	16	1
TAXI	11	1
OTRO	10	1
NO SE SABE	111	7
TOTAL	1705	100



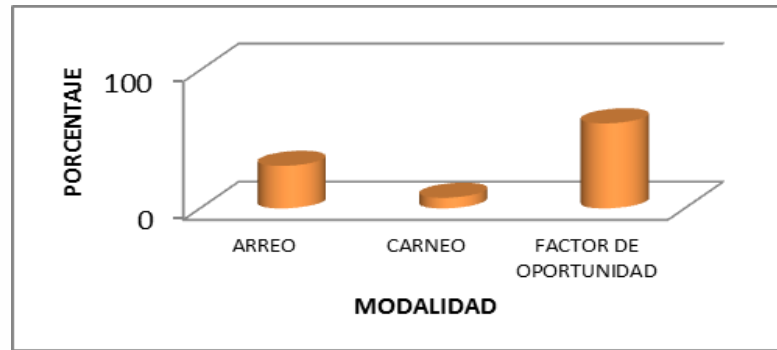
DELITO DE ALTO IMPACTO

DELITOS DE ALTO IMPACTO	1 ENERO AL 31 DE DICIEMBRE AÑO 2015	1 ENERO AL 31 DE DICIEMBRE AÑO 2016	ABSOLUTA	PORCENTAJE
HURTO A PERSONAS	1900	1947	47	2
HURTO A RESIDENCIAS	179	168	-11	-6
HURTO A COMERCIO	131	85	-46	-35
HURTO A AUTOMOTORES	127	50	-77	-61
HURTO A MOTOCICLETAS	447	374	-73	-16
ABIGEATO	14	13	-1	-7
LESIONES COMUNES	1479	1303	-176	-12

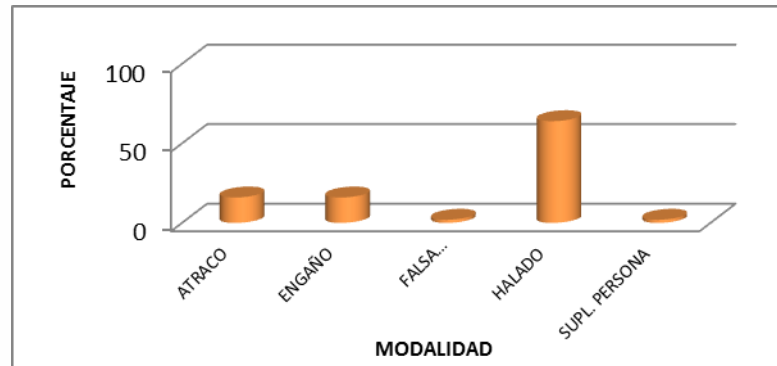


MODALIDAD

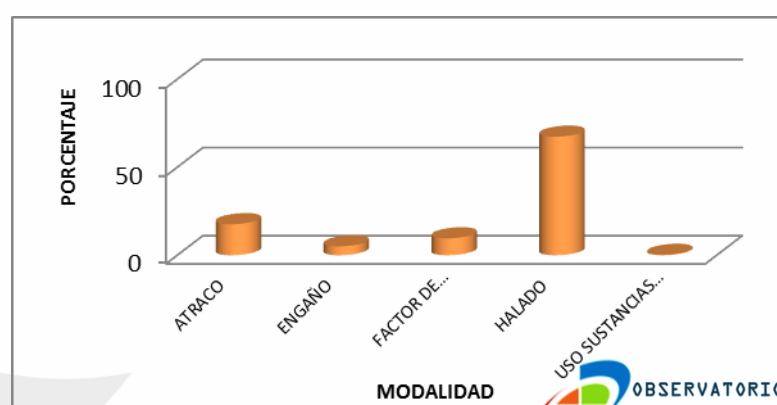
ABIGEATO		
MODALIDAD	CASOS	%
ARREO	4	31
CARNEO	1	8
FACTOR DE OPORTUNIDAD	8	62
TOTAL	13	100



HURTO AUTOMOTORES		
MODALIDAD	CASOS	%
ATRACO	8	16
ENGAÑO	8	16
FALSA COMPRAVENTA	1	2
HALADO	32	64
SUPL. PERSONA	1	2
TOTAL	50	100

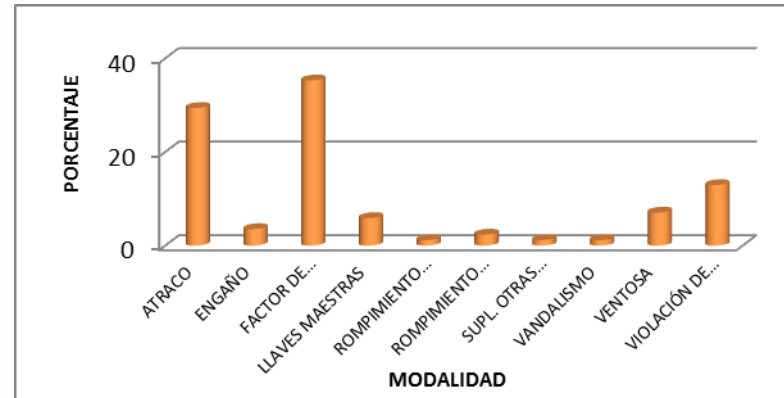


HURTO MOTOCICLETAS		
MODALIDAD	CASOS	%
ATRACO	66	18
ENGAÑO	19	5
FACTOR DE OPORTUNIDAD	36	10
HALADO	252	67
USO SUSTANCIAS TOXICAS / ESCOPOLAMINADO	1	0
TOTAL	374	100

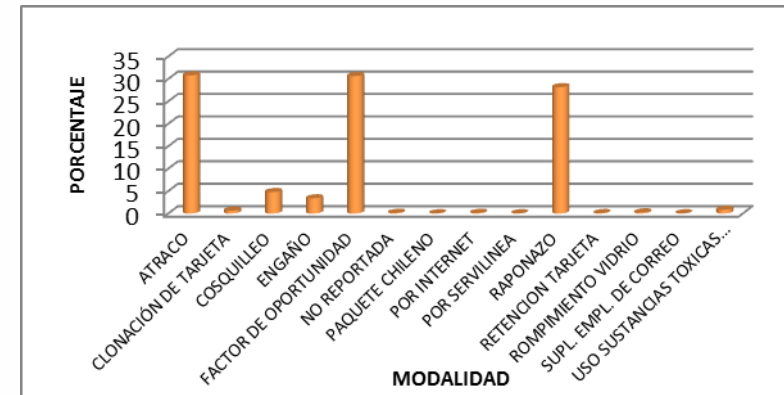


MODALIDAD

HURTO COMERCIO		
MODALIDAD	CASOS	%
ATRACO	25	29
ENGAÑO	3	4
FACTOR DE OPORTUNIDAD	30	35
LLAVES MAESTRAS	5	6
ROMPIMIENTO PARED	1	1
ROMPIMIENTO VIDRIO	2	2
SUPL. OTRAS AUTORIDADES	1	1
VANDALISMO	1	1
VENTOSA	6	7
VIOLACIÓN DE CERRADURAS	11	13
TOTAL	85	100

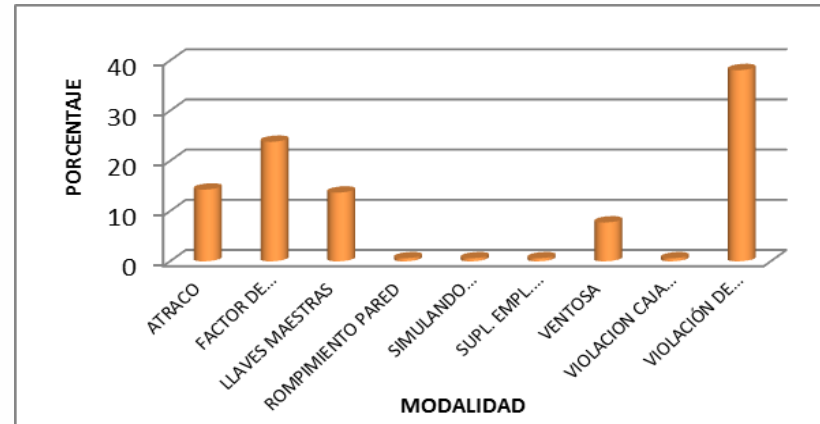


HURTO PERSONAS		
MODALIDAD	CASOS	%
ATRACO	599	31
CLONACIÓN DE TARJETA	12	1
COSQUILLO	93	5
ENGAÑO	66	3
FACTOR DE OPORTUNIDAD	596	31
NO REPORTADA	3	0
PAQUETE CHILENO	1	0
POR INTERNET	3	0
POR SERVILLEA	1	0
RAPONAZO	548	28
RETENCIÓN TARJETA	2	0
ROMPIMIENTO VIDRIO	5	0
SUPL. EMPL. DE CORREO	1	0
USO SUSTANCIAS TOXICAS / ESCOPOLAMINADO	16	1
TOTAL	1946	100

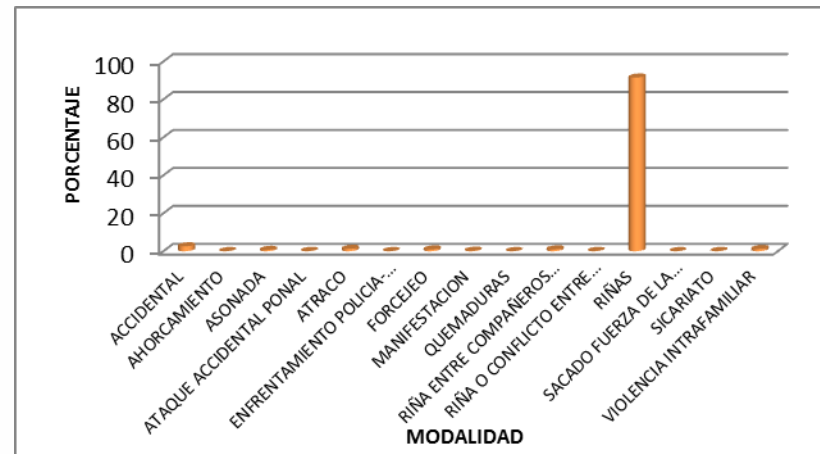


MODALIDAD

HURTO RESIDENCIA		
MODALIDAD	CASOS	%
ATRACO	24	14
FACTOR DE OPORTUNIDAD	40	24
LLAVES MAESTRAS	23	14
ROMPIMIENTO PARED	1	1
SIMULANDO NECESIDAD	1	1
SUPL. EMPL. EMPRESAS PUBLICAS	1	1
VENTOSA	13	8
VIOLACION CAJA FUERTE	1	1
VIOLACIÓN DE CERRADURAS	64	38
TOTAL	168	100

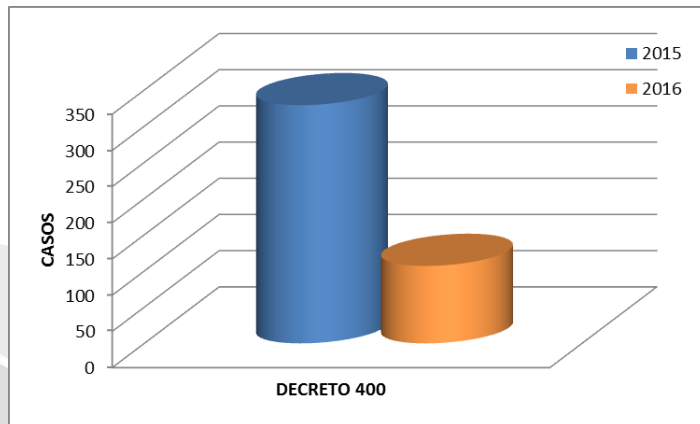
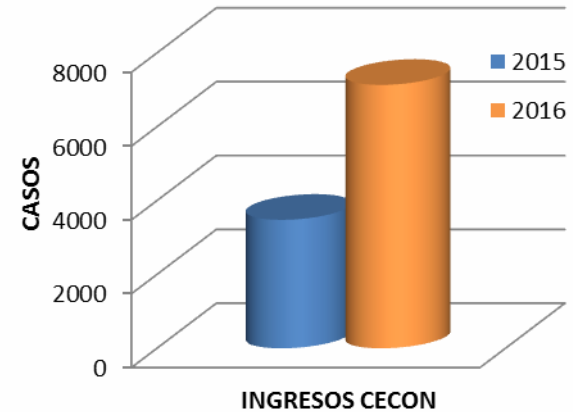


LESIONES PERSONALES		
MODALIDAD	CASOS	%
ACCIDENTAL	38	3
AHORCAMIENTO	1	0
ASONADA	10	1
ATAQUE ACCIDENTAL PONAL	2	0
ATRACO	18	1
ENFRENTAMIENTO POLICIA-FORCEJEO	1	0
FORCEJEO	14	1
MANIFESTACION	4	0
QUEMADURAS	1	0
RIÑA ENTRE COMPAÑEROS	14	1
RIÑA O CONFLICTO ENTRE PANDILLAS	2	0
RIÑAS	1346	92
SACADO FUERZA DE LA RESIDENCIA	1	0
SICARIATO	2	0
VIOLENCIA INTRAFAMILIAR	17	1
TOTAL	1471	100



CECON – DECRETO 400

COMPARATIVO INGRESOS CENCON 2015 -2016				
MES	2015	%	2016	%
ENERO	919	26,4	341	4,8
FEBRERO	645	18,5	481	6,7
MARZO	169	4,9	578	8,1
ABRIL	118	3,4	358	5,0
MAYO	103	3,0	786	11,0
JUNIO	138	4,0	621	8,7
JULIO	192	5,5	630	8,8
AGOSTO	159	4,6	495	6,9
SEPTIEMBRE	223	6,4	650	9,1
OCTUBRE	318	9,1	814	11,4
NOVIEMBRE	180	5,2	733	10,3
DICIEMBRE	316	9,1	648	9,1
TOTAL	3480	100	7135	100



COMPARATIVO INGRESOS DECRETO 400 2015 -2016				
MES	2015	%	2016	%
ENERO	0	0,0	0	0,0
FEBRERO	0	0,0	0	0,0
MARZO	19	5,8	0	0,0
ABRIL	32	9,7	0	0,0
MAYO	28	8,5	31	29,0
JUNIO	40	12,2	20	18,7
JULIO	42	12,8	6	5,6
AGOSTO	79	24,0	4	3,7
SEPTIEMBRE	38	11,6	11	10,3
OCTUBRE	4	1,2	16	15,0
NOVIEMBRE	14	4,3	15	14,0
DICIEMBRE	33	10,0	4	3,7
TOTAL	329	100	107	100



ALCALDÍA DE PASTO

Legitimidad Participación Honestidad



observatoriodeldelito@gobiernopasto.gov.co